KONYA SANAYİ ODASI
KONYA CHAMBER OF INDUSTRY

KONYA EKONOMİ RAPORU

KASIM 2024

ENERJİ VERİMLİLİĞİ ETÜT MERKEZİ

BUSAT BÜTÜNSEL GÜVENLİK, SAĞLIK VE TEKNOLOJİ KÜMELENMESİ

ahitürk Mesleki Yeterlilik Belgelendirme Merkezi

ARGE TÜRK ANADOLU AR-GE VE TASARIM MERKEZLERİ ORTAK İLETİŞİM VE İŞBİRLİĞİ AĞI

InnoPark KONYA TEKNOLOJİ GELİŞTİRME BÖLGESİ YÖNETİCİ A.Ş.

enterprise europe network Avrupa İş Desteği Yanınızda

YÖNETİCİ ÖZETİ

Tüketici Fiyat Endeksi Yıllık (%)	Sanayi Üretim Endeksi Yıllık (%)	GSYH Büyüme Hızı Yıllık (%)	İşsizlik Oranı (%)
2024 / 11 (Ay)	2024 / 9 (Ay)	2024 / 3 (Çeyrek)	2024 / 9 (Ay)
47,1 %	-2,4 %	2,1 %	8,6 %

TÜRKİYE DIŞ TİCARET VERİLERİ

	İHRACAT	DEĞİŞİM		İTHALAT	DEĞİŞİM
2023 Kasım	23 Milyar 1 Milyon $	% -3,1 Azalış	2023 Kasım	28 Milyar 974 Milyon $	% 2,4 Artış
2024 Kasım	22 Milyar 291 Milyon $		2024 Kasım	29 Milyar 654 Milyon $	

KONYA DIŞ TİCARET VERİLERİ

İHRACAT

		DEĞİŞİM
2023 Kasım	283 Milyon 190 Bin $	% 7,0 Artış
2024 Kasım	302 Milyon 985 Bin $	
2023 Ocak-Kasım	3 Milyar 17 Milyon $	% 7,3 Artış
2024 Ocak-Kasım	3 Milyar 238 Milyon $	

Ocak - Kasım Dönemi

İHRACATÇI FİRMA SAYISI	İHRACAT YAPILAN ÜLKE SAYISI	KİLOGRAM BAŞINA DÜŞEN İHRACAT MİKTARI ($)
3.449	185	1,71

TÜRKİYE'DE EN FAZLA İHRACAT YAPAN	İLLER BAZINDA İHRACAT PAYI (%)	KONYA'NIN 2022 YILI GSYH PAYI (%)
10. İL	1,57	2,1

Konya İhracatında En Fazla Pay Alan 10 Ülke
(Ocak - Kasım)

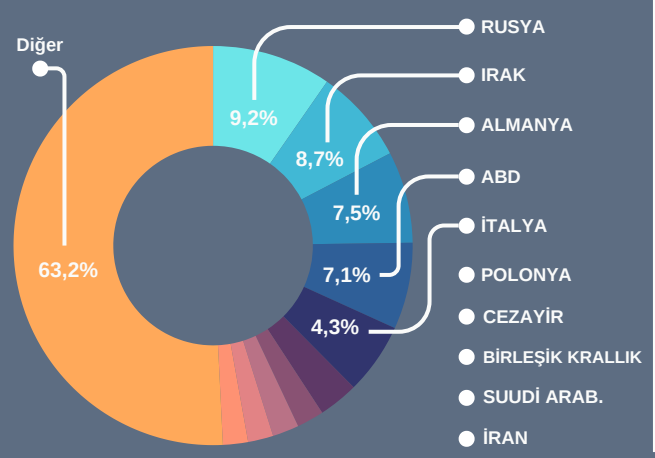

Konya İhracatında En Fazla Pay Alan 5 Sektör
(Ocak - Kasım)

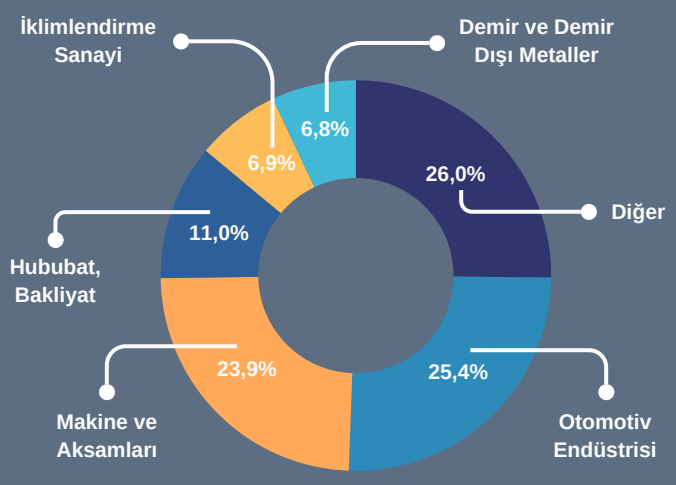

ORGANİZE SANAYİ BÖLGESİ SAYISI	ARGE VE TASARIM MERKEZİ SAYILARI
12	22 / 1
SANAYİ SİTESİ SAYISI	**YATIRIM TEŞVİK BELGESİ (2023)**
128	752

İÇERİK

İÇERİK	Sayfa No
Türkiye Dış Ticaret Verileri	1 / 5
Konya İhracat Verileri	2 / 3 / 4
Şirket ve Yatırım Teşvik Verileri	6
OSB ve Firma/Sektör Verileri	7
ARGE ve Tasarım Merkezleri	8
Kapasite Raporu Verileri	9
İştiraklerimizle İlgili Veriler	10

KONYA SANAYİ ODASI

TÜRKİYE İHRACAT RAKAMLARI

1

İHRACAT RAKAMLARI KASIM

2024	22 Milyar 291 Milyon $
2023	23 Milyar 1 Milyon $

% -3,1

İHRACAT RAKAMLARI OCAK-KASIM

2024	238 Milyar 486 Milyon $
2023	232 Milyar 669 Milyon $

% 2,5

EN FAZLA İHRACAT YAPILAN 10 SEKTÖR OCAK-KASIM (1000 $)

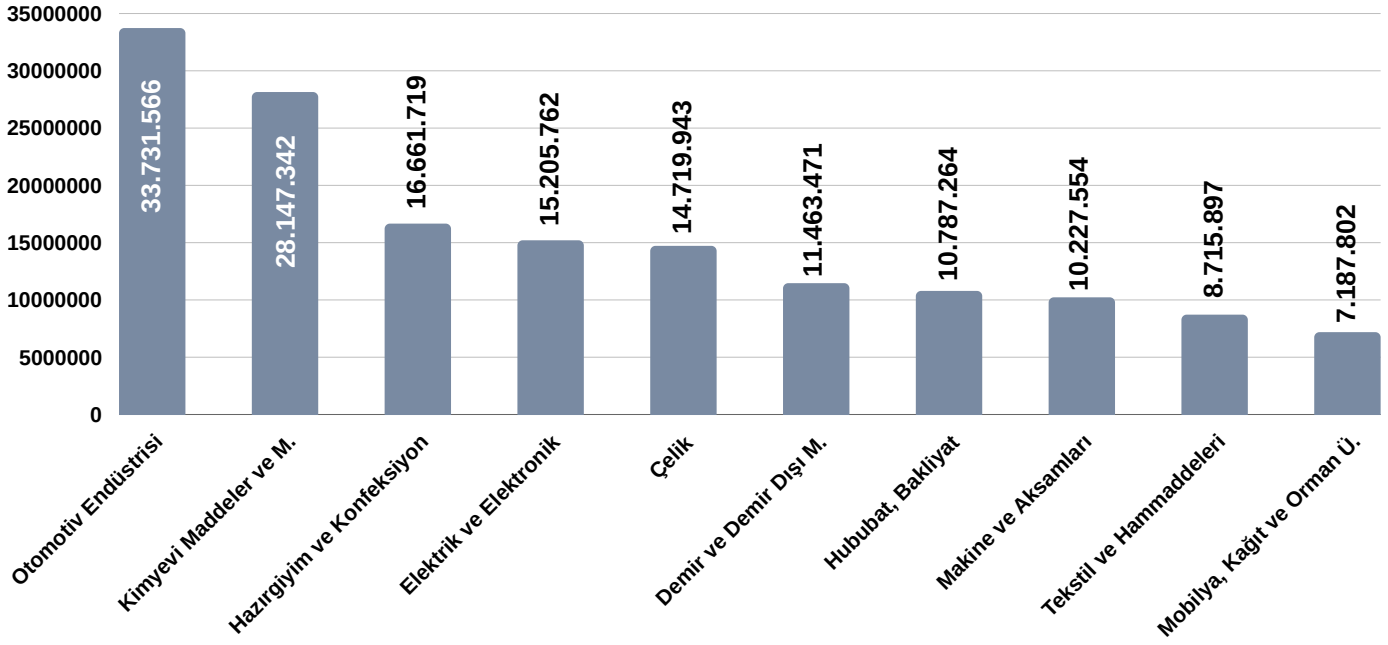

EN FAZLA İHRACAT YAPILAN 10 ÜLKE OCAK-KASIM (1000 $)

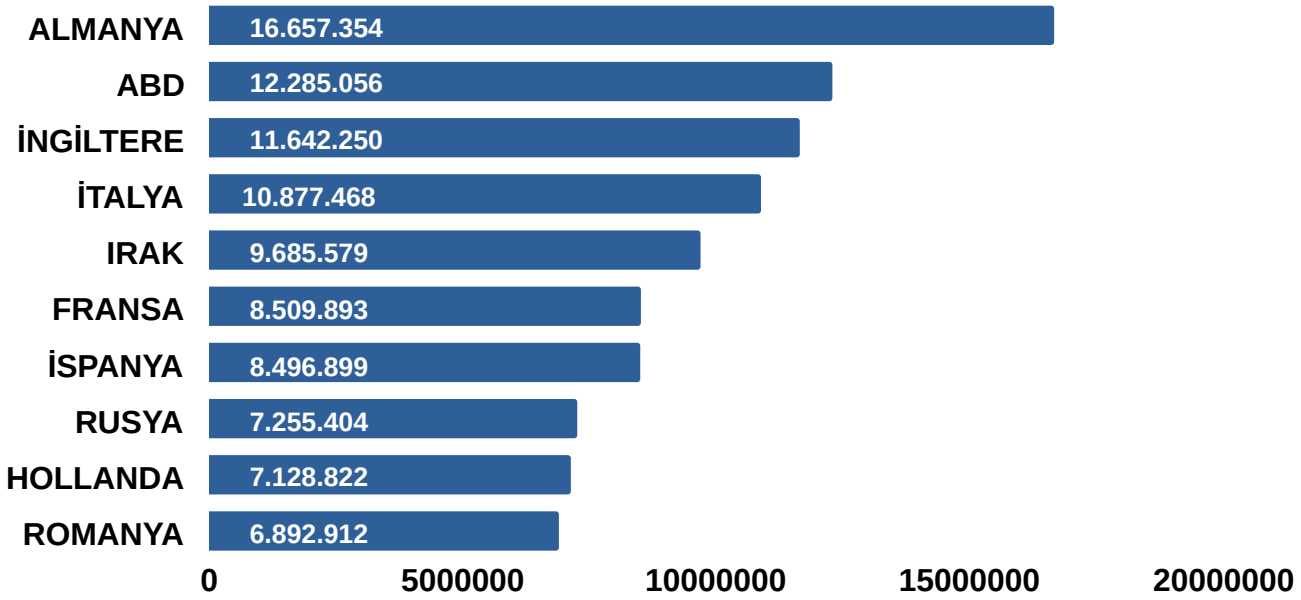

KONYA İHRACAT RAKAMLARI

İHRACAT RAKAMLARI KASIM

2024	302 Milyon 985 Bin $
2023	283 Milyon 190 Bin $

% 7,0

İHRACAT RAKAMLARI OCAK-KASIM

2024	3 Milyar 238 Milyon $
2023	3 Milyar 17 Milyon $

% 7,3

KİLOGRAM BAŞINA DÜŞEN İHRACAT MİKTARININ YILLARA GÖRE DEĞİŞİMİ ($)

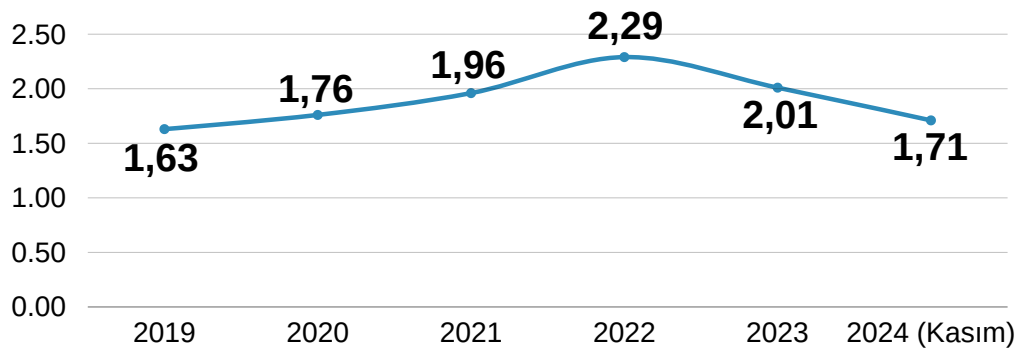

2019-2024/11 Değişim Oranı %4,9

İHRACATÇI FİRMA SAYISININ YILLARA GÖRE DEĞİŞİMİ

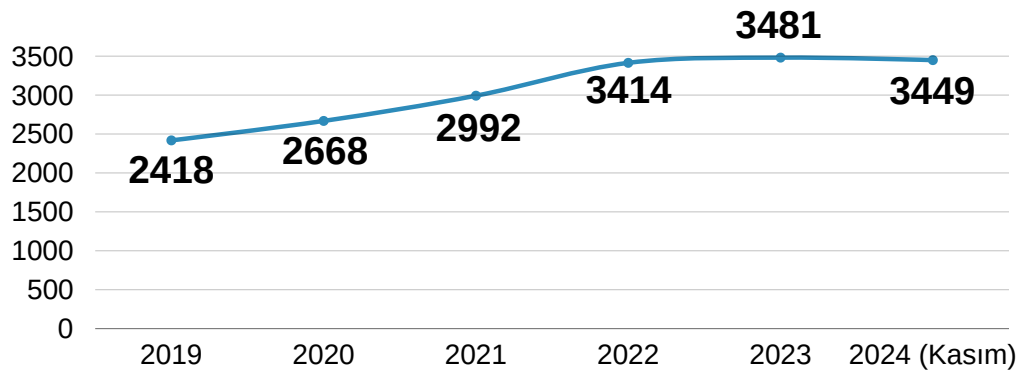

2019-2024/11 Değişim Oranı %42,6

TÜRKİYE İHRACATININ İLLERE DAĞILIMI OCAK-KASIM (1000 $)

1. İstanbul 84.182.802	3. Bursa 15.245.633	5. İzmir 12.441.792	7. Sakarya 5.795.741	9. Denizli 4.032.911	11. Hatay 3.153.465
2. Kocaeli 18.554.756	4. Ankara 12.533.430	6. Gaziantep 9.079.725	8. Manisa 4.883.733	10. Konya 3.237.749	

İHRACATIN SEKTÖRLERE GÖRE DAĞILIMI KASIM

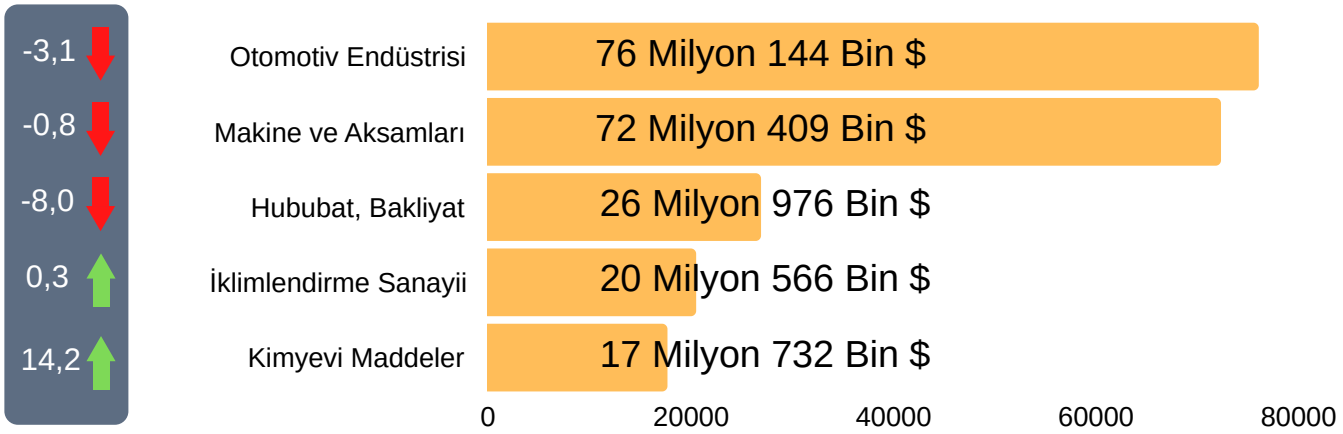

İHRACATIN SEKTÖRLERE GÖRE DAĞILIMI OCAK - KASIM

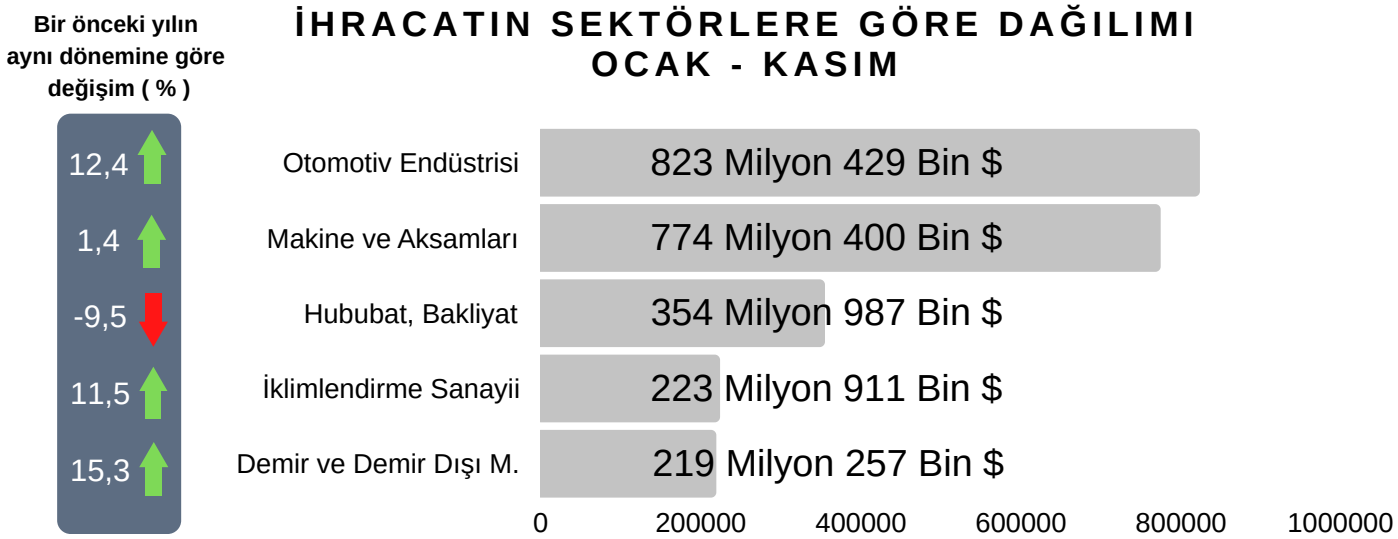

SEKTÖREL BAZDA KİLOGRAM BAŞINA İHRACAT DEĞERLERİ OCAK - KASIM

SEKTÖRLER	$ / kg	SEKTÖRLER	$ / kg
Savunma ve Havacılık	30,16	Taşıt Araçları ve Yan Sanayi	4,72
Deri ve Deri Mamulleri	23,95	Demir ve Demir Dışı Metaller	3,16
Elektrik - Elektronik	7,75	Çelik	2,31
Hazır Giyim ve Konfeksiyon	7,25	Ağaç Mamulleri ve Orman Ürünleri	2,22
Makine ve Aksamları	5,84	Kimyevi Maddeler ve Mam.	1,53
İklimlendirme Sanayi	5,64	Hububat, Bakliyat, Yağlı Tohumlar	1,04

TÜM SEKTÖRLERİN ORTALAMASI ($ / kg) : 1,71

EN FAZLA İHRACAT YAPILAN 5 ÜLKE
OCAK - KASIM

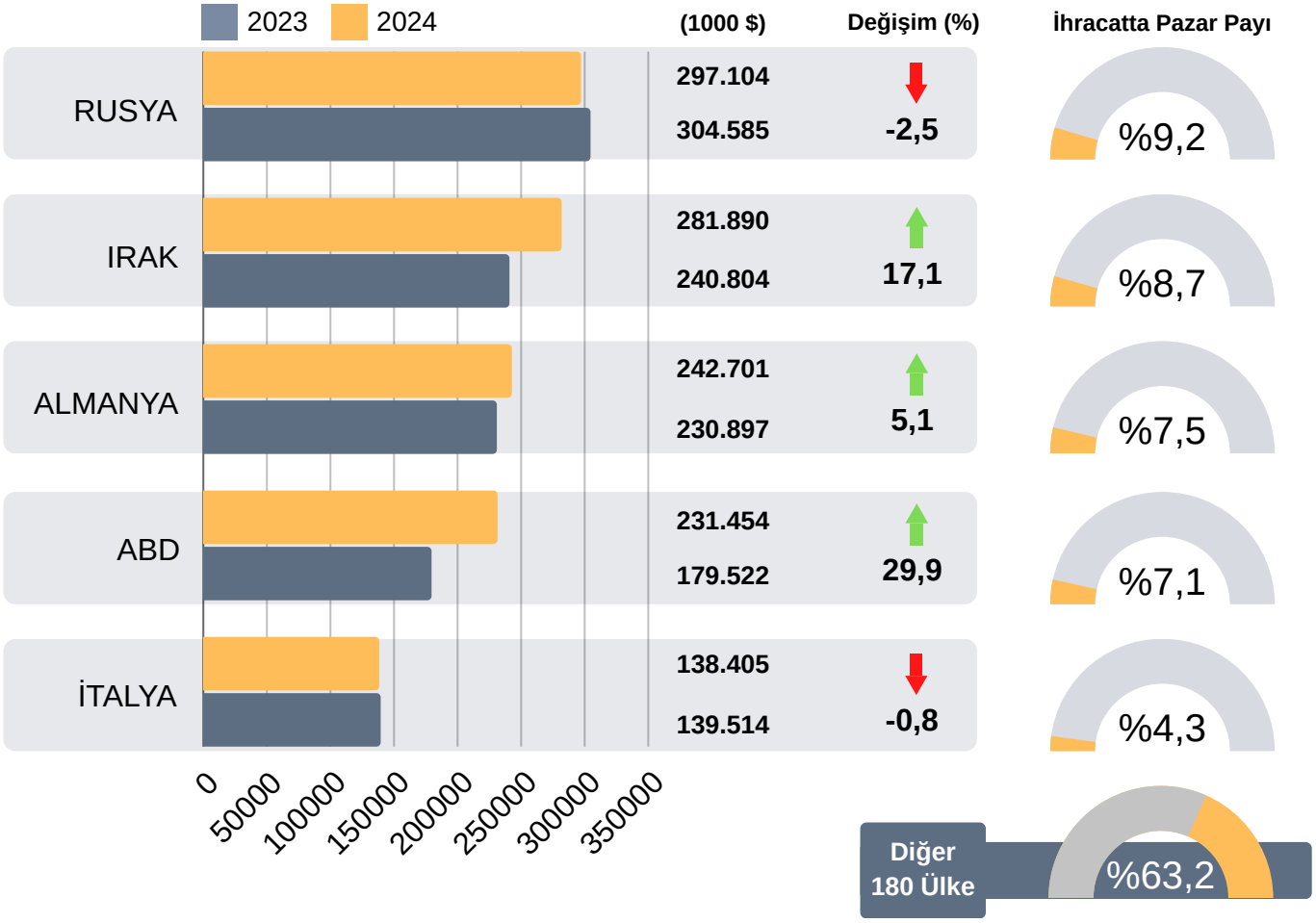

KONYA İHRACATININ BÖLGELERE GÖRE DAĞILIMI
OCAK - KASIM

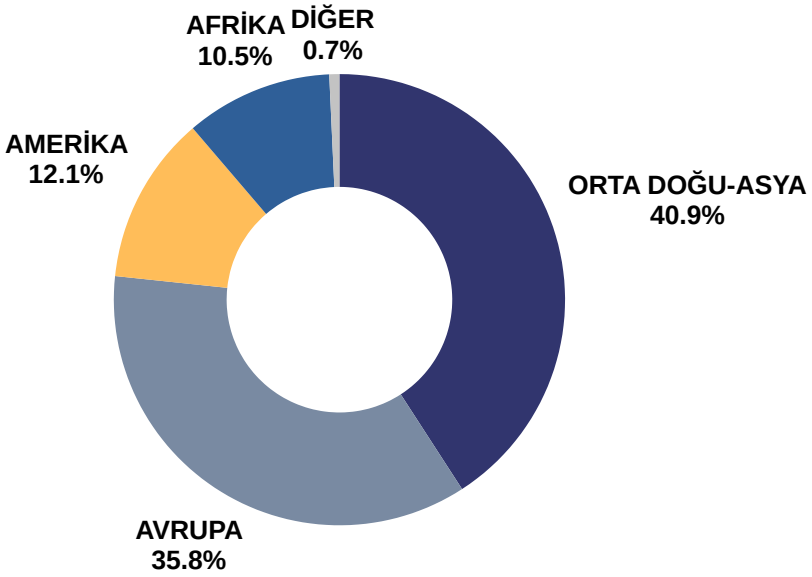

ORTA DOĞU-ASYA	AVRUPA
RUSYA	ALMANYA
IRAK	İTALYA
SUUDİ ARAB.	POLONYA

AFRİKA	AMERİKA
CEZAYİR	ABD
FAS	MEKSİKA
LİBYA	KANADA

SON 12 AYLIK TÜRKİYE İHRACAT-İTHALATI (1000 $)

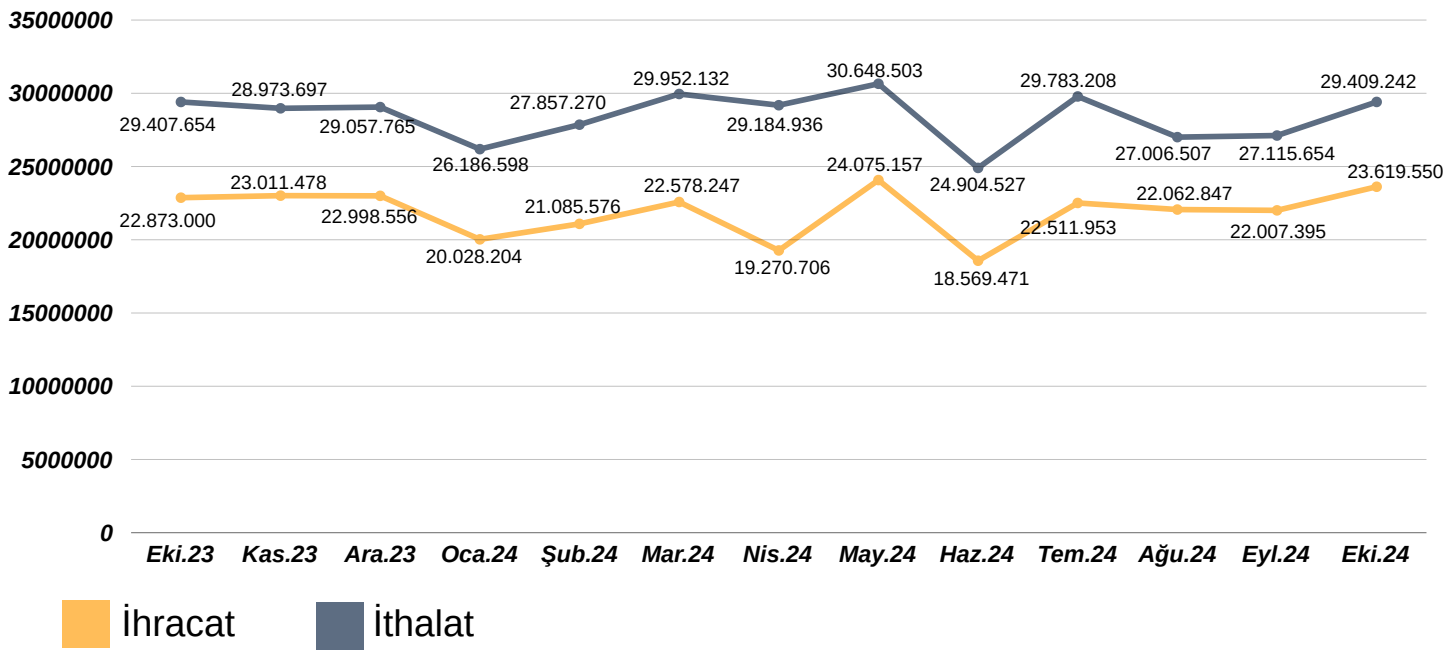

SON 12 AYLIK KONYA İHRACAT-İTHALATI (1000 $)

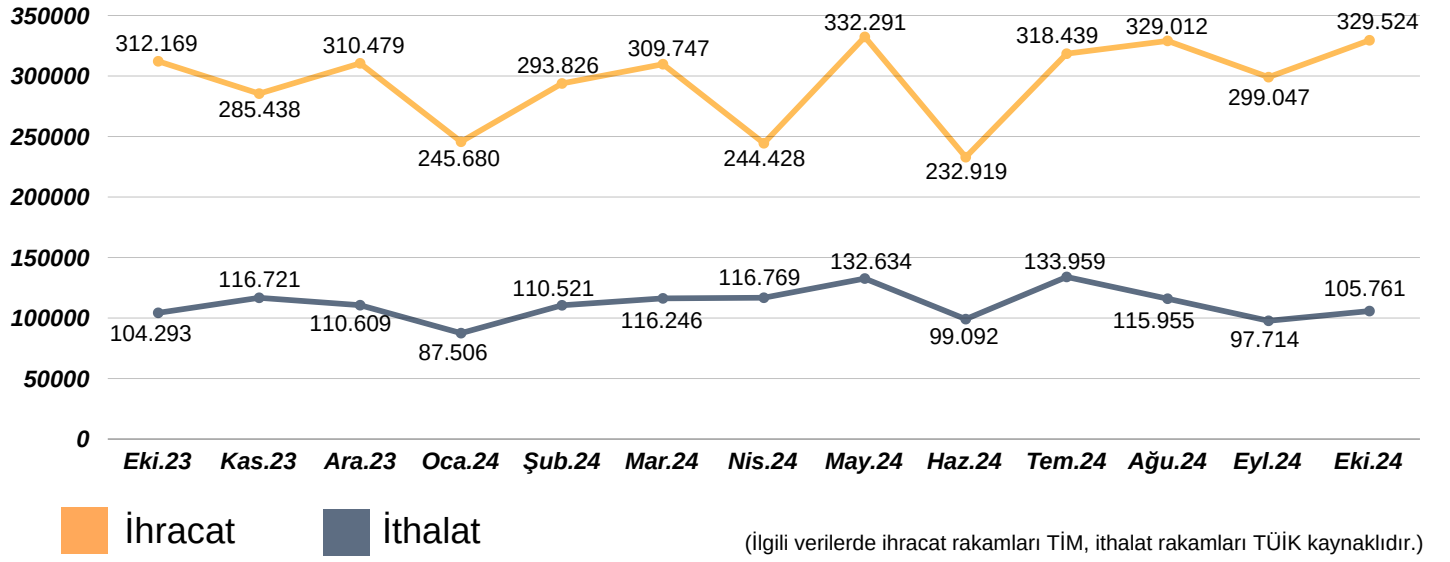

(İlgili verilerde ihracat rakamları TİM, ithalat rakamları TÜİK kaynaklıdır.)

İHRACATIN İTHALATI KARŞILAMA ORANI

KONYA	İhracat (1000 $)	İthalat (1000 $)	İhracatın İthalatı Karşılama Oranı
Ekim (2024)	329.524	105.761	**311,57 %**
Ocak - Ekim (2024)	2.935.278	1.116.158	**262,98 %**

TEKNOLOJİ GRUPLARINA GÖRE KAPASİTE RAPORU DAĞILIMLARI

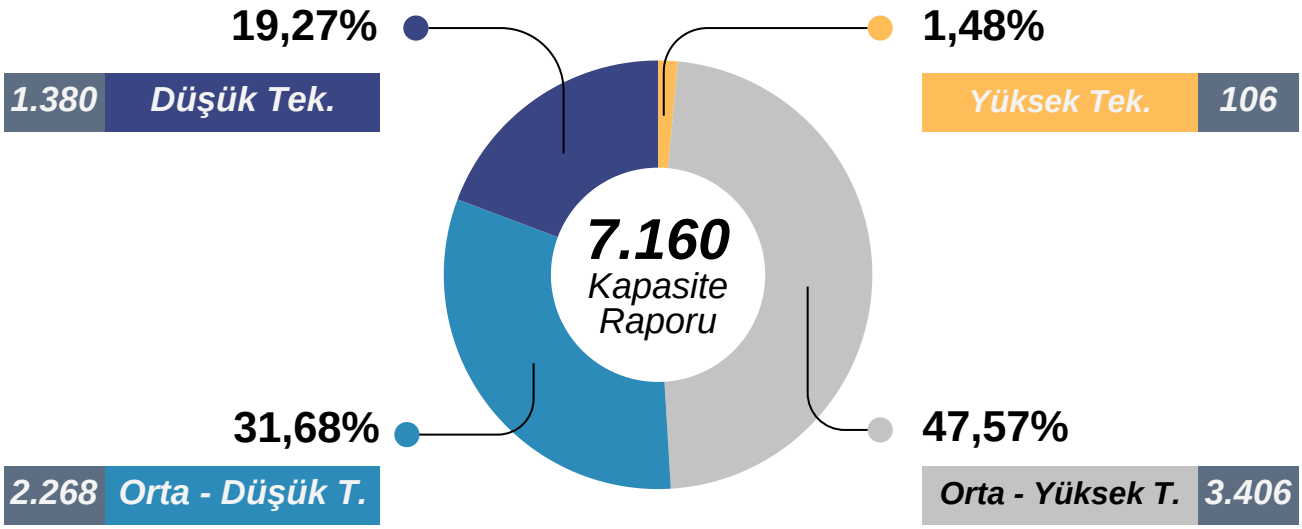

SANAYİ SİCİLİNE KAYITLI FİRMALARIN SEKTÖREL DAĞILIMI

BÖLÜM KODU	SEKTÖR ADI	FİRMA SAYISI
25	Fabrikasyon metal ürünleri imalatı	1.757
28	Başka yerde sınıflandırılmamış makine ve ekipman	1.741
10	Gıda ürünlerinin imalatı	936
22	Kauçuk ve plastik ürünlerin imalatı	707
29	Motorlu kara taşıtı, treyler, ve yarı treyler imalatı	525
31	Mobilya imalatı	504
24	Ana metal sanayi	460
16	Ağaç ve ağaç ürünleri ve mantar ürünleri imalatı	377
15	Deri ve ilgili ürünlerin imalatı	375
35	Elektrik, gaz, buhar ve havalandırma sistemi	347
	Diğer	1.696
TOPLAM		9.425

KURULAN-KAPANAN ŞİRKET İSTATİSTİKLERİ
OCAK - EKİM

	Kurulan		Tasfiye		Kapanan	
	2023	*2024*	*2023*	*2024*	*2023*	*2024*
Şirket	2.592	2.226	353	383	295	378
Koop.	110	113	28	39	29	27
Gerçek Kişi Tic. İşl.	463	342	-	-	354	271

ORGANİZE SANAYİ BÖLGELERİ

S.N	ORGANİZE SANAYİ BÖLGELERİ	Kuruluş Tarihi	Tüzel Kişilk Tarihi	Alan (Hektar)	Tahsisli Parsel Sayısı	Firma Sayısı	Çalışan Sayısı
1	Konya OSB (KOS)	1976	8.01.2001	3.084	785	746	65.247
2	Konya 1.OSB	1968	20.04.2001	132,3	157	156	8.003
3	Akşehir OSB	1996	1.01.2001	153,3	76	53	2.070
4	Beyşehir OSB	2001	1.01.2001	180	54	35	1.751
5	Çumra OSB	1995	1.01.2001	980	245	36	1.203
6	Ereğli OSB	1996	1.01.2001	258,4	117	94	2.256
7	Seydişehir OSB	2000	1.01.2001	150	38	12	302
8	Karapınar OSB	2005	14.12.2005	208	109	36	206
9	Kulu OSB	1998	01.01.2001	108	25	-	1
10	Ilgın OSB	2019	20.12.2019	156	-	-	1
11	Sarayönü OSB	2021	27.12.2021	207,3	-	-	1
12	Akşehir Gıda İhtisas OSB	2023	08.08.2023	37,8	-	-	1
	TOPLAM			5.655,1	1.606	1.168	81.042

KONYA'DA BULUNAN AR-GE VE TASARIM MERKEZLERİ

S.N.	AR-GE / TASARIM	AR-GE / TASARIM MERKEZİNİN ADI	SEKTÖR	BELGE TARİHİ
1	AR-GE	Akdaş Silah Anonim Şirketi	İmalat Sanayi	16.08.2023
2	AR-GE	Akko Makina Sanayi ve Ticaret A.Ş.	Makine ve Teçhizat İmalatı	17.10.2024
3	AR-GE	Alışan Lojistik A.Ş. (Konya)	Ulaştırma ve Lojistik	9.02.2018
4	AR-GE	Aselsan Konya Silah Sistemleri Anonim Şirketi	Savunma Sanayi	12.10.2021
5	AR-GE	Ayd Otomotiv Endüstri San. Ve Tic. A.Ş.	Otomotiv Yan Sanayi	16.09.2019
6	AR-GE	Elfatek Elektronik Makina Ve Otomasyonu Sanayi Ticaret Limited Şirketi	Elektronik	27.10.2017
7	AR-GE	Endüstriyel Elektrik Elektronik San. Ve Tic. A.Ş.	Elektronik	24.05.2018
8	AR-GE	Fimak Fırın Makinaları İmalatı Sanayi Ve Ticaret A.Ş.	Makine ve Teçhizat İmalatı	14.07.2017
9	AR-GE	İmaş Makina San A.Ş.	Makine ve Teçhizat İmalatı	21.06.2017
10	AR-GE	Kentpar Otomotiv Yedek Parça A.Ş	Otomotiv Tasarımı ve Mühendislik	29.05.2017
11	AR-GE	Konya Şeker Sanayi Ve Ticaret A.Ş.	Tarım	30.06.2016
12	AR-GE	Mepsan Petrol Cih. San. Ve Tic. A.Ş.	Makine ve Teçhizat İmalatı	18.01.2017
13	AR-GE	Mesa Makina Döküm Gıda Sanayi Ve Ticaret A.Ş.	Otomotiv Yan Sanayi	18.01.2018
14	AR-GE	Mosaş Akıllı Ulaşım Teknolojileri A.Ş.	Elektronik	11.09.2023
15	AR-GE	Mpg Makine Prodüksiyon Grubu Makine İmalat Sanayi Ve Ticaret A.Ş.	Makine ve Teçhizat İmalatı	1.03.2017
16	AR-GE	Mvd Makina Sanayi A.Ş.	Makine ve Teçhizat İmalatı	22.05.2017
17	AR-GE	Safa Tarım A. Ş.	Kimya	21.09.2017
18	AR-GE	Sempa Elektrik Motor Satışı Pompa İmalatı Demir Ticareti İth. ve İhr. San. Ltd. Şti.	Makine ve Teçhizat İmalatı	20.01.2020
19	AR-GE	Şekeroğlu Kimya Ve Plastik San. Ve Tic. A.Ş.	Ambalaj	22.06.2017
20	AR-GE	Tosunoğulları Mobilya Sanayi Ve Ticaret A.Ş.	Mobilya	16.10.2018
21	AR-GE	Yenar Döküm Sanayi Ve Ticaret A.Ş.	Makine ve Teçhizat İmalatı	30.05.2019
22	AR-GE	Yıldız Pul Otomotiv Motor Parçaları Sanayi A.Ş.	Otomotiv Yan Sanayi	17.12.2019
23	TASARIM	Önallar Tarım Makineleri Anonim Şirketi	Makine ve Teçhizat İmalatı	30.10.2018

ONAYLANAN KAPASİTE RAPORLARI EKİM

TÜRKİYE GENELİ

2023 Ekim Ayı: 4.896
2024 Ekim Ayı: 6.090

24,4 %

KONYA GENELİ

2023 Ekim Ayı: 248
2024 Ekim Ayı: 264

6,5 %

EKİM AYINDA EN ÇOK KAPASİTE RAPORU DÜZENLENEN İLK 10 İL

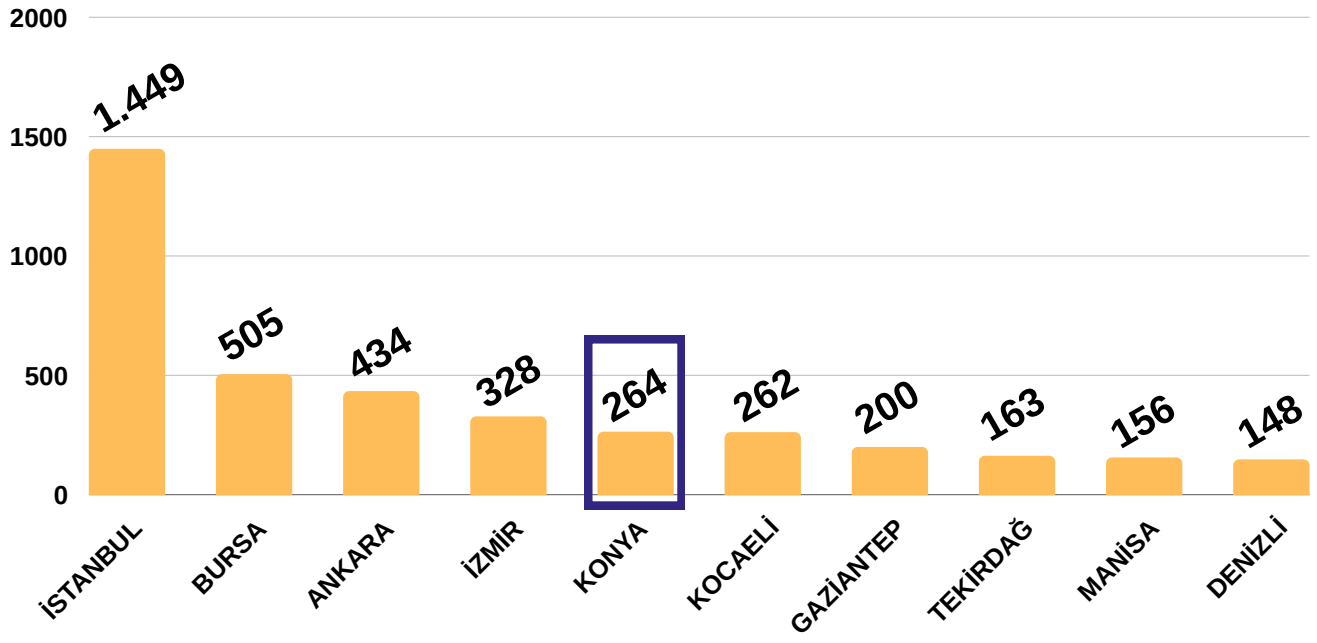

Aktif Kapasite Raporlarına göre; Ekim 2024'te onaylanan kapasite raporu sayısının %4,3'ü Konya'da düzenlenmiştir. Konya ve ilçelerinde düzenlenen 264 raporun 78'i (%29,5'i) Konya Sanayi Odası tarafından tanzim edilmiştir.

InnoPark
KONYA TEKNOLOJİ GELİŞTİRME BÖLGESİ YÖNETİCİ A.Ş.

- *Innopark 73 firma ile 80% doluluk oranındadır. Bu firmaların toplam cirosu 1 Milyar 769 Milyon TL'ye, ihracatları ise 2 Milyon 193 Bin Dolar'a ulaşmıştır.*
- *35'i uluslararası olmak üzere 152 adet patent başvurusunda bulunulmuş olup, geliştirilen ürün sayısı ise 372'dir.*
- *İş yeri sayısı 109'a, devam eden proje sayısı 136'ya, tamamlanan proje sayısı ise 342'ye yükselmiştir.*

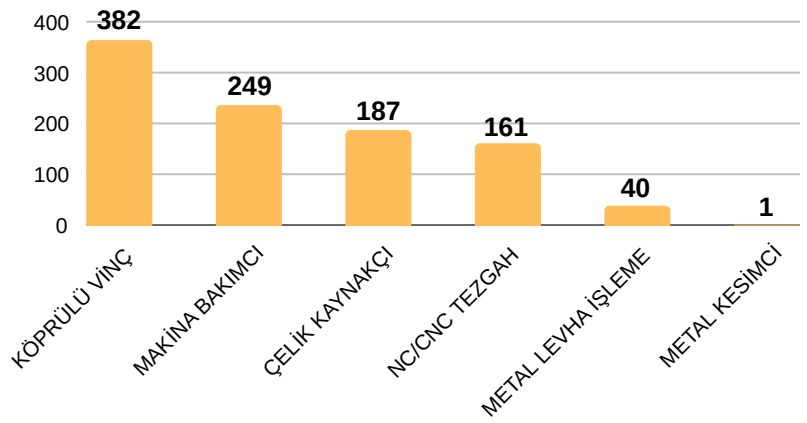

AHİTÜRK Mesleki Yeterlilik Belgelendirme Merkezi tarafından toplamda 1.020 belge düzenlenmiştir.

ahitürk
Mesleki Yeterlilik Belgelendirme Merkezi

ENERJİ VERİMLİLİĞİ ETÜT MERKEZİ

Konya Sanayi Odası Enerji Verimliliği Etüt Merkezi, 65 firma / kurum / kuruluşta ölçüm yapmıştır. Tasarruf edilebilecek miktar ve rakamlar ise aşağıda mevcuttur.

Tasarruf Edilen Enerji (TEP/YIL)	7.025,15 TEP
CO2 Azalma Miktarı (TonCO2/YIL)	41.617,81 TonCO2
Tasarruf Potansiyeli (TL/YIL)	177.628.660,83 TL

KONYA SANAYİ ODASI

"KONYA SANAYİSİ İLE DÜNYA ARASINDAKİ KÖPRÜ"

Anket Linki için tıklayınız.

Görüş ve önerilerinizi iletmek için Kare Kodu ya da Anket Linkini kullanabilirsiniz.

ENERJİ VERİMLİLİĞİ ETÜT MERKEZİ

BUSAT BÜTÜNSEL GÜVENLİK, SAĞLIK VE TEKNOLOJİ KÜMELENMESİ

ahitürk Mesleki Yeterlilik Belgelendirme Merkezi

ARGE TÜRK ANADOLU AR-GE VE TASARIM MERKEZLERİ ORTAK İLETİŞİM VE İŞBİRLİĞİ AĞI

InnoPark KONYA TEKNOLOJİ GELİŞTİRME BÖLGESİ YÖNETİCİ A.Ş.

enterprise europe network Avrupa İş Desteği Yanınızda