



KONYA  
SANAYİ ODASI

# KONYA EKONOMİK VERİLERİ

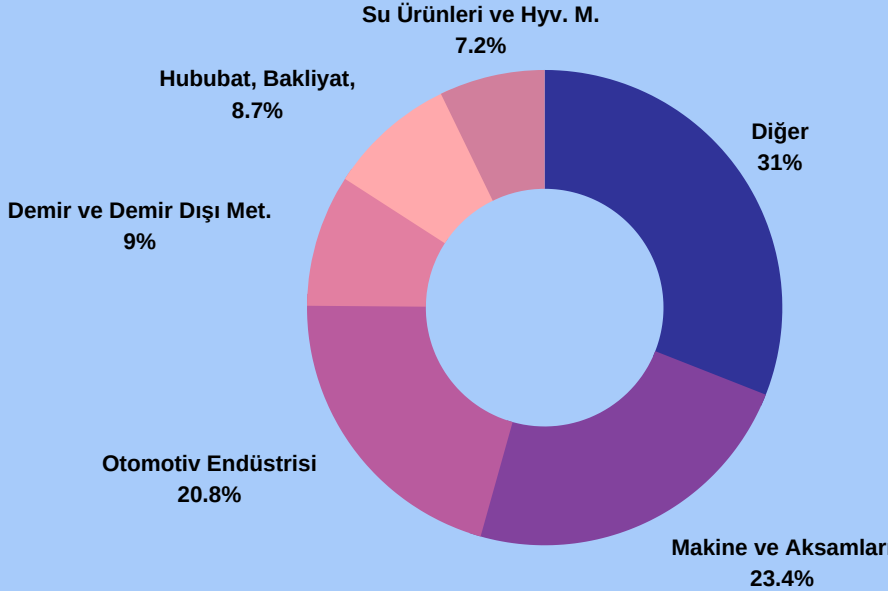


NİSAN 2022

# YÖNETİCİ ÖZETİ

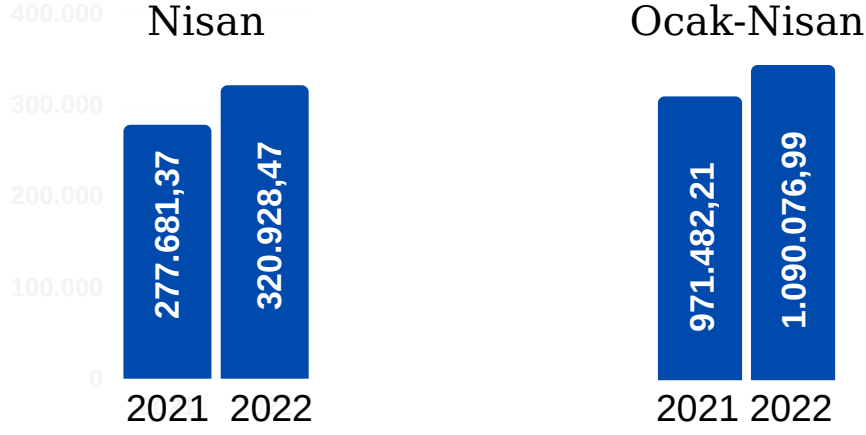
- 2022 yılı Nisan ayında Türkiye ihracatı 2021 yılının aynı ayına göre %24.6 oranında artarak 23 milyar 364 milyon dolar; ithalat %34,9 oranında artarak 29 milyar 466 milyon dolar olarak gerçekleşti. Dış ticaret hacmi %30.1 oranında artarak 52 milyar 830 milyona ulaştı.
- 2022 yılı Nisan ayında geçen yılın aynı ayına göre; ihracatın ithalatı karşılama oranı 6,6 puan azalarak %79,3 olarak gerçekleşti. Enerji verileri hariç tutulduğunda, ihracatın ithalatı karşılama oranı 3,2 puan artarak %100,9 olarak gerçekleşti.
- Konya 2022 Nisan ayında bir önceki yılın aynı ayına göre %15.6 artışla 320 milyon 928 bin \$ değerinde ihracat gerçekleştirmiştir.
- Konya ihracatının Türkiye ihracatındaki payı 2022 Ocak-Nisan döneminde %1,42 olarak gerçekleşmiştir.
- Konya ihracatı iller bazında değerlendirildiğinde, Türkiye ihracatında 11. sırada yer almaktadır.
- Konya'da 2022 Ocak-Nisan döneminde ihracat yapan firma sayısı 2450 olarak gerçekleşmiştir. 2022 Ocak-Nisan döneminde Konya ihracatında kilogram başına ihracat 2,35 \$ olarak gerçekleşmiştir. (Kaynak OAİB)
- 2022 Nisan ayında en çok ihracat yapılan 5 ülke sırasıyla Irak, Almanya, ABD, Rusya ve Mısır oldu. En fazla ihracat yapılan 5 ülke arasında en fazla artış kaydedilen ülke %95 ile Mısır oldu.
- Konya İmalat Sanayi Güven Endeksi (KİSGE), Mart 2022'de bir önceki aya göre 5,1 puanlık azalışla 1,4 değerini almıştır. Aynı dönemde Türkiye genelini temsil eden Reel Kesim Güven Endeksi (RKGE) 0,7 puan artarak 8,4 puan değerini alırken, Avrupa Birliği'ni (AB) temsil eden imalat sanayi güven endeksi de 5,5 puan gerileyerek 8,7 puan olmuştur.

## 2022 Ocak-Nisan Dönemi Konya İhracatında En Fazla Pay Alan 5 sektör



## Türkiye'de 2022 Ocak-Nisan dönemi en fazla ihracat yapan iller (1000 \$)

1.	3.	5.	7.	9.	11.
<b>İstanbul</b> 33.389.310	<b>Bursa</b> 5.178.716	<b>Ankara</b> 3.584.967	<b>Sakarya</b> 1.889.534	<b>Denizli</b> 1.695.596	<b>Konya</b> 1.090.076
2.	4.	6.	8.	10.	
<b>Kocaeli</b> 6.650.051	<b>İzmir</b> 4.792.041	<b>Gaziantep</b> 3.568.155	<b>Manisa</b> 1.702.328	<b>Hatay</b> 1.251.728	

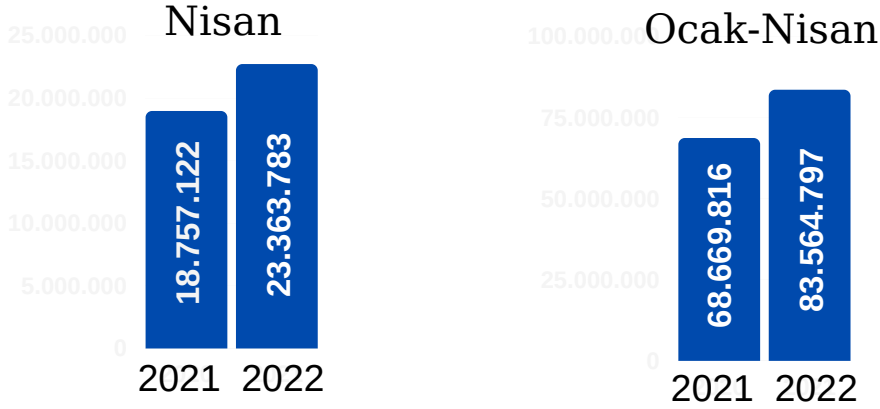
**Konya İhracat Rakamları (1000\$)**

Değişim (%)

15,6

Değişim (%)

12,2

**Türkiye İhracat Rakamları (1000\$)**

Değişim (%)

24,6

Değişim (%)

21,7

- Konya 2022 Nisan ayı ihracatı 320 milyon 928 bin dolar olarak gerçekleşirken, 2021 yılının aynı ayına göre %15,6 artış gerçekleşti.
- Türkiye 2022 Nisan ayı ihracatı 23 milyar 363 milyon dolar olarak gerçekleşirken, 2021 yılının aynı ayına göre % 24,6 artış gerçekleşti.
- Konya ihracatı 2022 Ocak-Nisan döneminde geçtiğimiz yıla göre %12.2; Türkiye ihracatı ise %21.7 oranında artış göstermiştir.

**SON 5 YILIN TÜRKİYE VE KONYA İHRACAT RAKAMLARI (1000 \$)**

	2017	2018	2019	2020	2021
KONYA	1.564.646	1.803.150	2.013.869	2.185.137	2.997.558
TÜRKİYE	156.992.940	177.168.756	180.832.722	169.514.167	225.291.385

## 2022 NİSAN AYI SEKTÖREL İHRACAT İSTATİSTİKLERİ

Bir önceki yılın  
aynı ayına göre değişim  
(%)

19,4 ↑

MAKİNE VE AKSAMLARI  
72 Milyon 822 Bin \$

Konya İhracatındaki  
Pay

%22,7

30,1 ↑

OTOMOTİV ENDÜSTRİSİ  
67 Milyon 062 Bin \$

%20,9

114,4 ↑

DEMİR VE DEMİR DIŞI  
METALLER  
37 Milyon 483 Bin \$

%11,7

54,1 ↑

SU ÜRÜNLERİ VE  
HAYVANSAL MAMULLER  
23 Milyon 707 Bin \$

%7,4

-20,7 ↓

İKLİMLENDİRME  
SANAYİİ  
22 Milyon 806 Bin \$

%7,1

44.7%



55.3%

Konya 2022 Nisan ayında yapmış olduğu ihracatın %55,3'ünü Makine ve aksamları, otomotiv endüstrisi ve demir ve demir dışı metaller sektörleri oluşturdu.

Konya 2022 Nisan ayında yapmış olduğu ihracatın %22,7'sini makine ve aksamları, %20,9'unu otomotiv endüstrisi ve %11,7'sini demir ve demir dışı metaller sektörleri oluşturmaktadır.

## 2022 YILI OCAK-NİSAN SEKTÖREL İHRACAT İSTATİSTİKLERİ

Bir önceki yıla  
göre değişim  
(%)

27,8 ↑

MAKİNE VE AKSAMLARI  
182 Milyon 233 Bin \$

Konya İhracatındaki  
Pay

%23,4

22,5 ↑

OTOMOTİV ENDÜSTRİSİ  
159 Milyon 890 Bin \$

%20,8

84,0 ↑

DEMİR VE DEMİR DIŞI  
METALLER  
73 Milyon 509 Bin \$

%9

13,3 ↓

HUBUBAT, BAKLIYAT  
MAMULLERİ  
60 Milyon 658 Bin \$

%8,7

81,0 ↑

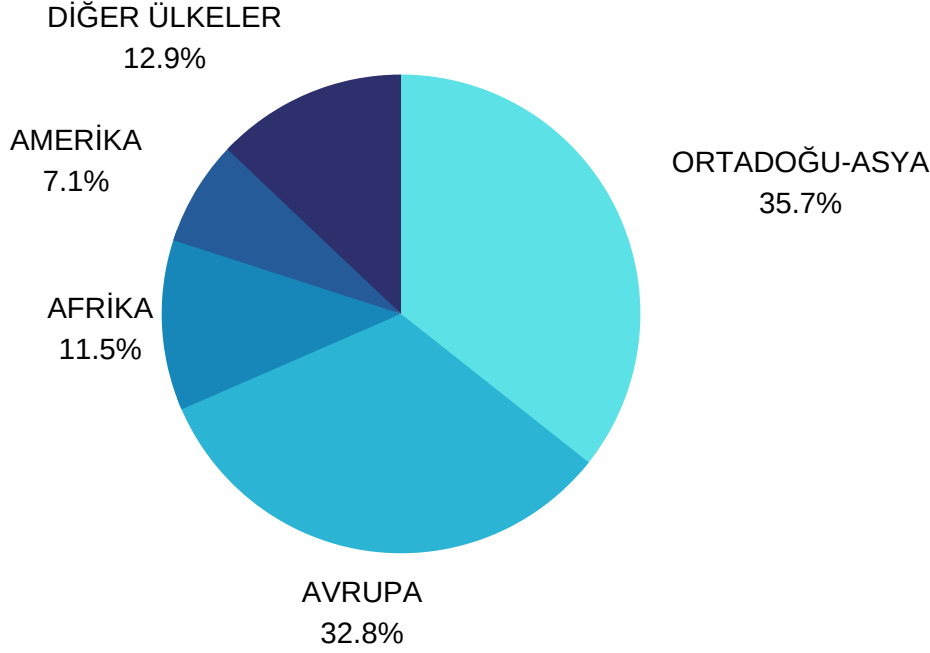
SU ÜRÜNLERİ VE  
HAYVANSAL MAMULLER  
54 Milyon 018 Bin \$

%7,2

### Son 5 Yılda Sektörlerin İhracat Rakamları

SEKTÖRLER	2017	2018	2019	2020	2021
Makine ve aksamaları	364.075	414.898	460.311	508.934	640.881
Otomotiv Endüstrisi	329.368	330.501	383.722	421.246	596.069
Hububat Bakliyat vb.	211.413	251.859	275.222	269.491	289.159
Savunma ve Havacıl.	38.109	49.617	56.725	153.415	260.882
Demir ve Demir Dışı M.	116.907	156.276	180.079	133.237	259.405

## 2022 YILI OCAK-NİSAN KONYA İHRACATININ BÖLGELERE DAĞILIMI



ORTADOĞU-ASYA	AVRUPA	AFRİKA	AMERİKA
IRAK	ALMANYA	CEZAYİR	ABD
RUSYA	POLONYA	FAS	MEKSİKA
MISIR	İTALYA	G.AFRİKA	-

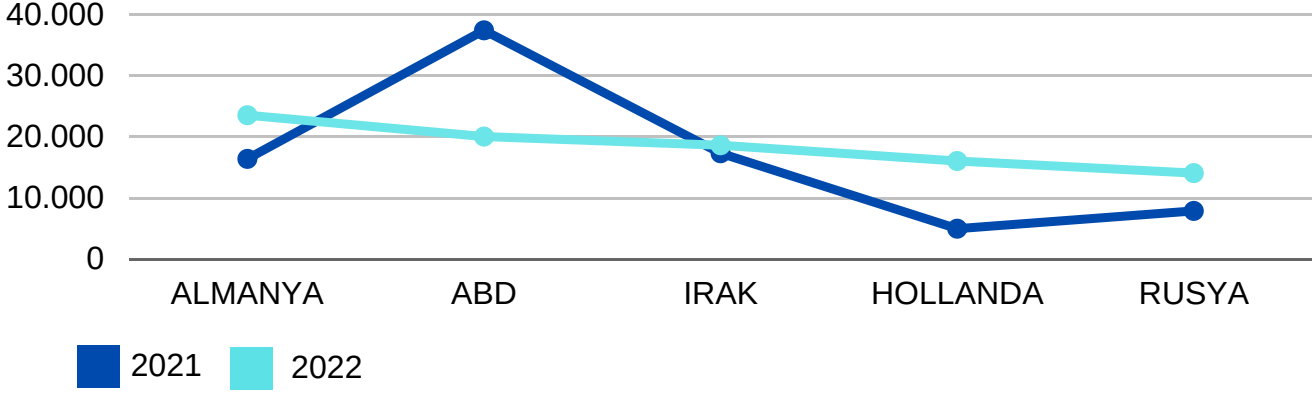
➔ 2022 yılı Ocak-Nisan döneminde Ortadoğu-Asya ülkelerinin Konya ihracatındaki payı %35.7 olurken; Avrupa ülkeleri %32.8, Afrika ülkeleri % 11.5 ve Amerika ülkeleri %7.1 olarak gerçekleşmiştir.

➔ 2022 yılı Ocak-Nisan döneminde Konya ihracatında bölgelerin payında Avrupa'ya %37.6, Afrika'ya %32.4 ve Orta Doğu-Asya Bölgesine %13.2 artış gerçekleşirken; Amerika'ya yapılan ihracatta %48.1 oranında bir düşüş gerçekleşmiştir..

➔ Konya ihracatında bölgelerin paylarında en fazla artış %37.6 ile Avrupa ülkelerine yapılan ihracatta gerçekleşmiştir.

➔ 2022 yılı Ocak-Nisan döneminde Konya ihracatında Ortadoğu-Asya bölgelerinin payı % 35.7 ile en büyük payı alırken, 2021 yılı aynı dönemine göre %13.2 oranında bir artış göstermiştir.

## 2022 NİSAN AYINDA EN FAZLA İHRACAT YAPILAN 5 ÜLKE (1000 \$)



### ALMANYA

2022: 23.569

2021: 16.416

Değişim: 43,6 % ↑

### ABD

2022: 20.072

2021: 37.474

Değişim: 46,4 % ↓

### IRAK

2022: 18.650

2021: 17.336

Değişim: 7,6 % ↑

### HOLLANDA

2022: 16.067

2021: 4.981

Değişim: 222,6 % ↑

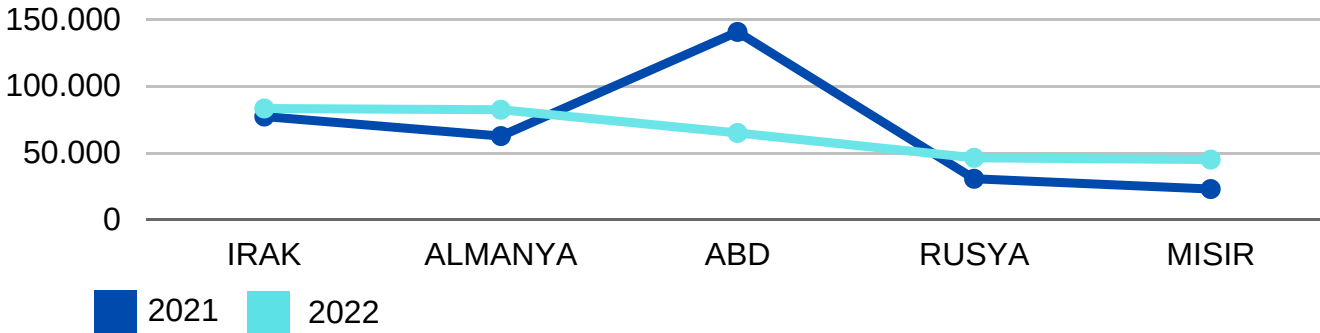
### RUSYA

2022: 14.087

2021: 7.893

Değişim: 78,5 % ↑

## 2022 YILI OCAK-NİSAN DÖNEMİ EN FAZLA İHRACAT YAPILAN 5 ÜLKE (1000 \$)



### IRAK

2022: 83.489

2021: 77.470

Değişim: 7,8 % ↑

### ALMANYA

2022: 82.557

2021: 62.827

Değişim: 31,4 % ↑

### ABD

2022: 65.163

2021: 140.863

Değişim: 53,7 % ↓

### RUSYA

2022: 46.532

2021: 30.827

Değişim: 50,9 % ↑

### MISIR

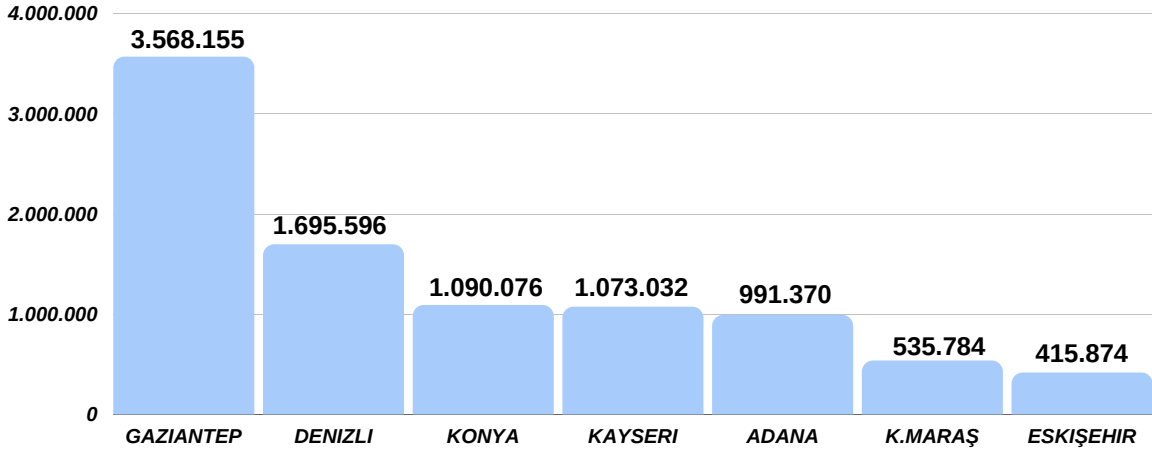
2022: 45.207

2021: 23.124

Değişim: 95,5 % ↑

## KONYA VE EMSAL İLLERİN İHRACAT RAKAMLARI (1000\$)

2022 YILI OCAK-NİSAN DÖNEMİ  
İHRACAT RAKAMLARI



2022 yılı Ocak-Nisan döneminde Türkiye ihracatında emsal illerin ihracat rakamlarına baktığımızda bir önceki yılın aynı dönemine göre Gaziantep %12.6, Denizli %26.8, Konya %12.2, Kayseri %18.0, Adana %37.8 , K. Maraş %22.2 ve Eskişehir %19.8 artış göstermiştir.



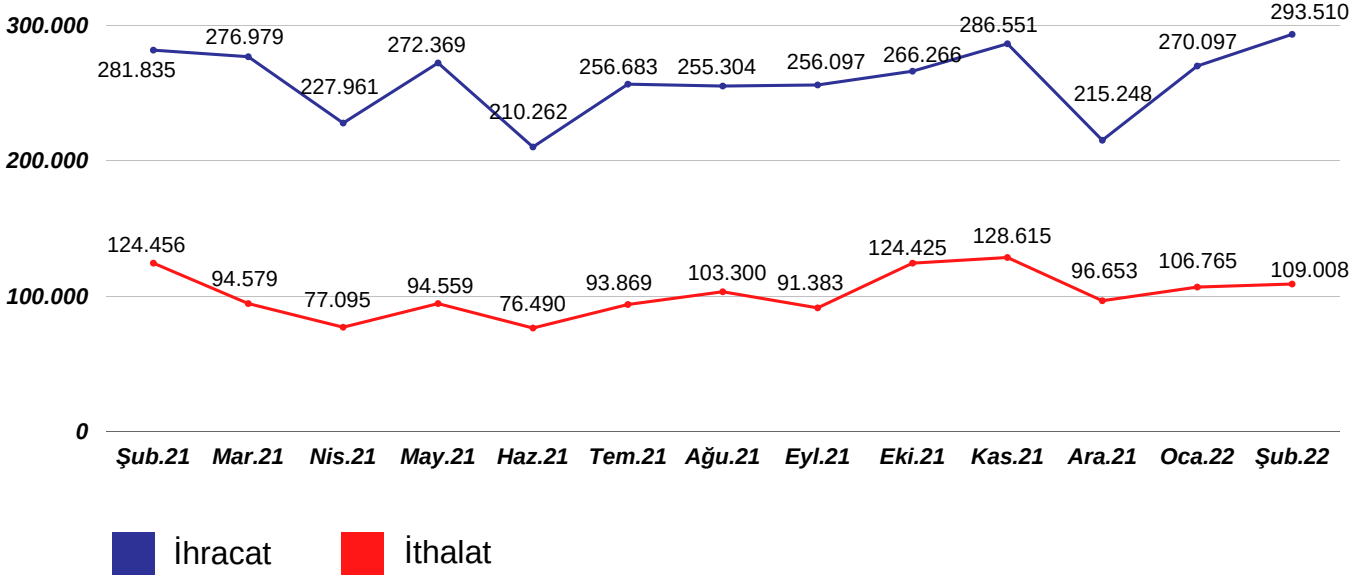
2022 yılı Ocak-Nisan Türkiye ihracatında Gaziantep %4.67, Denizli % 2.22, Kayseri % 1.40, Adana %1.30, K.Maraş % 0.70, Eskişehir % 0.54 pay alırken; Konya % 1,42 pay ile 11. sırada yer almaktadır.



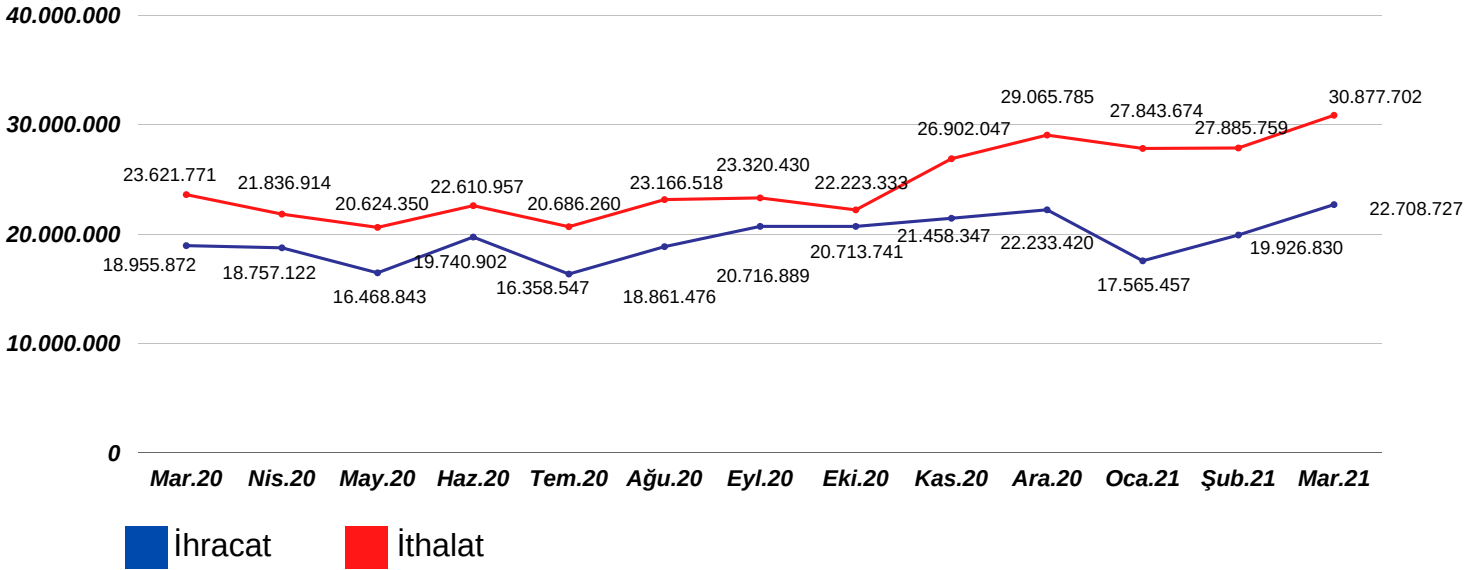
Konya ihracatı 2022 Ocak-Nisan döneminde geçtiğimiz yılın aynı dönemine göre %12.2 oranında artarken, Türkiye ihracatındaki payı %1.42 olarak gerçekleşmiştir.



## SON 12 AYLIK KONYA İHRACAT-İTHALATI (1000 \$)



## SON 12 AYLIK TÜRKİYE İHRACAT-İTHALATI (1000 \$)

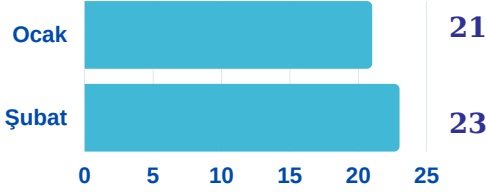


## KONYA KAPASİTE RAPORU İSTATİSTİKLERİ (%)

	YÜKSEK TEKNOLOJİ	ORTA-YÜKSEK TEKNOLOJİ	ORTA-DÜŞÜK TEKNOLOJİ	DÜŞÜK TEKNOLOJİ
KONYA	% 1,13	% 45,69	% 32,24	% 20,95
TÜRKİYE	% 2,38	% 24,30	% 30,57	% 42,75

\*Konya Sanayi Odası ve Konya Ticaret Odası Kapasite Raporlarından derlenmiştir.

## KONYA YATIRIM TEŞVİK İSTATİSTİKLERİ

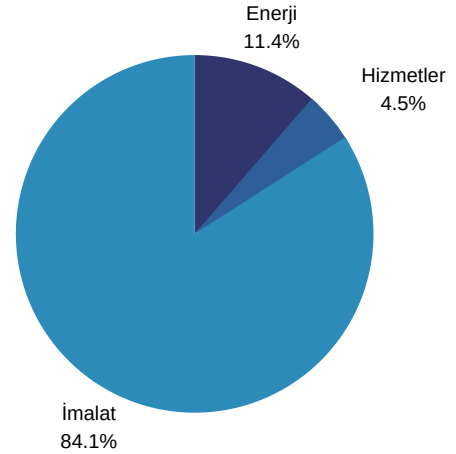


2022 yılı Ocak-Şubat döneminde Konya'da 44 yatırım teşvik belgesi alındı.

2022 yılı Ocak-Şubat döneminde Konya'da alınan Yatırım Teşvik Belgelerinde adet olarak da tutar olarak da İmalat Sanayi en yüksek payı almıştır.

2022 yılı Ocak-Şubat dönemi Konya'da alınan Yatırım Teşvik Belgelerinin dağılımı imalat 37, enerji 5, ve hizmetler 2 olarak gerçekleşti.

Konya'da Alınan Yatırım Teşvik Belgelerinin Sektörlere Dağılımı

2022 OCAK-MART DÖNEMİ  
KURULAN-KAPANAN ŞİRKET İSTATİSTİKLERİ

Yıl	Kurulan		Tasfiye		Kapanan	
	2021	2022	2021	2022	2021	2022
Şirket Sayısı	736	701	74	84	45	60
Koop. Sayısı	18	20	4	13	5	3
Ger. Kişi. Tic. İş. Sayısı	238	148	-	-	186	125

## KONYA'DA FAALİYET GÖSTEREN AR-GE VE TASARIM MERKEZLERİ

1	Zade Vital İlaç Kimya Gıda Sanayi Ve Ticaret A.ş.	İlaç
2	Panagro Tarım Hayvancılık Gıda Sanayi Ve Ticaret A.ş.	Gıda Sanayi
3	Konya Şeker Sanayi Ve Ticaret A.ş.	Tarım
4	Mepsan Petrol Cih. San. Ve Tic. A.ş.	Makine ve Teçhizat İmalatı
5	Mpg Makine Prodüksiyon Grubu Makine İmalat Sanayi Ve Ticaret A.ş.	Makine ve Teçhizat İmalatı
6	Kuveyt Türk Katılım Bankası A. Ş. - Konya	Bankacılık ve Finans
7	Mvd Makina Sanayi A.ş.	Makine ve Teçhizat İmalatı
8	Kentpar Otomotiv Ve Makina San. Tic. Ltd. Şti.	Otomotiv Tasarımı ve Mühendislik
9	İmaş Makina San A.ş.	Makine ve Teçhizat İmalatı
10	Şekeroğlu Kimya Ve Plastik San. Tic. A.ş.	Ambalaj
11	Fimak Fırın Makinaları İmalatı Sanayi Ve Ticaret A.ş.	Makine ve Teçhizat İmalatı
12	Safa Tarım A. Ş.	Kimya
13	Elfatek Elektronik Makina Ve Otomasyonu Sanayi Ticaret Limited Şirketi	Elektronik
14	Mesa Makina Döküm Gıda Sanayi Ve Ticaret A.ş.	Otomotiv Yan Sanayi
15	Alışan Lojistik A.ş. (konya)	Ulaştırma ve Lojistik
16	Aketroniks Elektronik Bilişim Otomasyon Makina İç ve Dış Ticaret Ltd. Şti.	Elektronik
17	Endüstriyel Elektrik Elektronik San. Ve Tic. A.Ş.	Elektronik
18	Tosunoğulları Mobilya Sanayi Ve Ticaret A.Ş.	Mobilya
19	Yenar Döküm Sanayi Ve Ticaret A.ş.	Makine ve Teçhizat İmalatı
20	Ayd Otomotiv Endüstri San. Ve Tic. A. Ş.	Otomotiv Yan Sanayi
21	Yıldız Pul Otomotiv Motor Parçaları Sanayi A.ş.	Otomotiv Yan Sanayi
22	Sempa Elektrik Motor Satışı Pompa İmalatı Demir Tic. İth. ve İhracat San.Ltd.Şti	Makine ve Teçhizat İmalatı
23	Aselsan Konya Silah Sistemleri Anonim Şirketi	Savunma Sanayi
24	Önallar Tarım Aletleri Gıda Nakliye Ticaret Ve Sanayi Limited Şirketi	Makine ve Teçhizat İmalatı

\*Veriler T.C. Sanayi ve Teknoloji Bakanlığı istatistik portalından alınmıştır.



Konya'da 2022 mart ayı itibariyle 23 Ar-Ge Merkezi ve 1 Tasarım merkezi faaliyetlerini sürdürmektedir.



Konya 23 Ar-ge Merkezi sayısı ile Türkiye'de en fazla Ar-ge Merkezine sahip 9. il konumundadır.