



KONYA  
SANAYİ ODASI

KONYA  
EKONOMİK  
VERİLERİ



OCAK 2023

# YÖNETİCİ ÖZETİ

Tüketici Fiyat Endeksi  
Yıllık(%)

2023/01 (Ay)

57,68 %

Sanayi Üretim Endeksi  
Yıllık(%)

2022/12 (Ay)

-0,2 %

GSYH Büyüme Hızı  
Yıllık(%)

2022/3 (Çeyrek)

3,9 %

İşsizlik Oranı (%)

2022/12 (Ay)

10,3 %

## TÜRKİYE DIŞ TİCARET VERİLERİ

İHRACAT	DEĞİŞİM	İTHALAT	YILLIK DEĞİŞİM
2022/01 (Ay) 17 Milyar 554 Milyon \$	% 10,4 Artış	2022/01 (Ay) 26 Milyar 831 Milyon \$	% 25,8 Artış
2023/01 (Ay) 19 Milyar 376 Milyon \$		2023/01 (Ay) 33 Milyar 742 Milyon \$	

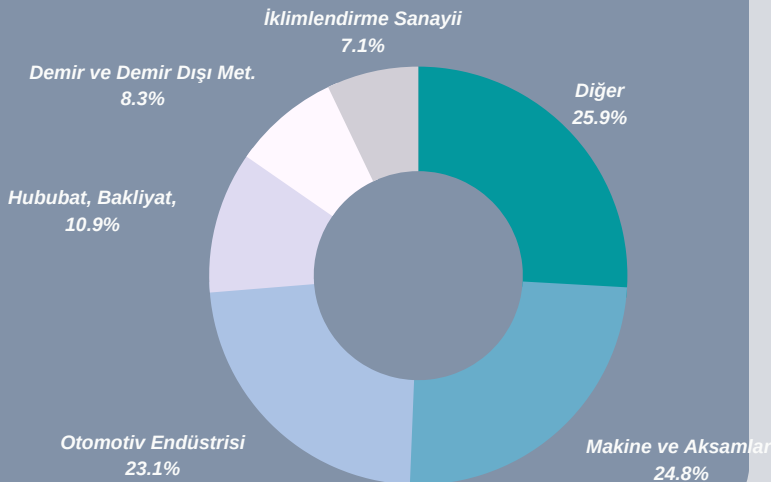
## KONYA DIŞ TİCARET VERİLERİ

2022/01 (Ay) 215 Milyon 814 Bin \$	DEĞİŞİM % 16,1 Artış	İHRACATÇI FİRMA SAYISI 1513	İHRACAT YAPILAN ÜLKE SAYISI 154	KİLOGRAM BAŞINA DÜŞEN İHRACAT MİKTARI (\$) 2,65
2023/01 (Ay) 250 Milyon 622 Bin \$		TÜRKİYE'DE EN FAZLA İHRACAT YAPAN İL 11.	TÜRKİYE İHRACATINDAKİ PAYI (%) 1,48	KONYA'NIN 2020 YILI GSMH PAYI (%) 2,1

2023 Ocak Ayı Konya İhracatında  
En Fazla Pay Alan 10 Ülke

1. RUSYA
2. ALMANYA
3. İRAK
4. ABD
5. İTALYA
6. POLONYA
7. SUUDİ ARABİSTAN
8. İRAN
9. İSRAİL
10. MISIR

2023 Ocak Ayı Konya İhracatında  
En Fazla Pay Alan 5 Sektör



ARGE MERKEZİ SAYISI

20

TASARIM MERKEZİ SAYISI

1

YATIRIM TEŞVİK BELGESİ SAYISI

2022 YILI

524

İmalat : 317 Madencilik: 8  
Enerji : 170 Tarım : 4  
Hizmetler: 25

ORGANİZE SANAYİ BÖLGESİ

SAYISI

11

SANAYİ SİTESİ SAYISI

94

## Konya İhracat Rakamları (1000\$)

2022/01 215.813,74

2022/12 292.449,17

2023/01 250.621,62

2023/01 250.621.62

Değişim (%) 16,1 ↑

Değişim (%) 14,3 ↓

## Türkiye İhracat Rakamları (1000\$)

2022/01 17.553.880

2022/12 22.910.312

2023/01 19.375.953

2023/01 19.375.953

Değişim (%) 10,4 ↑

Değişim (%) 15,4 ↓

➤ Konya 2023 Ocak ayı ihracatı 250 milyon 622 bin dolar olarak gerçekleşirken, 2022 yılının aynı ayına göre % 16,1 artış gerçekleşti.

➤ Türkiye 2023 Ocak ayı ihracatı 19 milyar 376 milyon dolar olarak gerçekleşirken, 2022 yılının aynı ayına göre % 10,4 artış gerçekleşti.

➤ Konya'nın ve Türkiye'nin; 2023 Ocak ayı ihracat rakamları, geçen yılın Ocak ayına göre artış göstermiş olsa da, 2022 Aralık ayına göre düşüş göstermiştir.

## SON 5 YILIN TÜRKİYE VE KONYA İHRACAT RAKAMLARI (1000 \$)

	2018	2019	2020	2021	2022
KONYA	1.803.150	2.013.869	2.185.137	2.995.455	3.262.161
TÜRKİYE	177.168.756	180.832.722	169.514.167	225.214.458	254.209.535

## 2022 YILI OCAK-ARALIK SEKTÖREL İHRACAT İSTATİSTİKLERİ

Bir önceki yıla  
göre değişim  
(%)

2022 Yılı Konya  
İhracatındaki Pay



## Son 5 Yılda Sektörlerin İhracat Rakamları

SEKTÖRLER	2018	2019	2020	2021	2022
Makine ve aksamları	414.898	460.311	508.934	640.881	788.932
Otomotiv Endüstrisi	330.501	383.722	421.246	596.069	720.321
Demir ve Demir Dışı M.	156.276	180.079	133.237	259.405	281.883
Hububat Bakliyat vb.	251.859	275.222	269.491	289.159	278.555
İklimlendirme Sanayii	120.025	129.172	145.165	214.473	214.901

2023 OCAK AYI  
SEKTÖREL İHRACAT İSTATİSTİKLERİBir önceki yılın  
aynı ayına göre değişim  
(%)

22,9 ↑

MAKİNE VE AKSAMLARI  
62 Milyon 025 Bin \$Konya İhracatındaki  
Pay

%24,8

29,2 ↑

OTOMOTİV ENDÜSTRİSİ  
57 Milyon 814 Bin \$

%23,1

15,2 ↑

HUBUBAT, BAKLIYAT  
YAĞLI TOHURLAR VE MAM.  
27 Milyon 413 Bin \$

%10,9

19,0 ↑

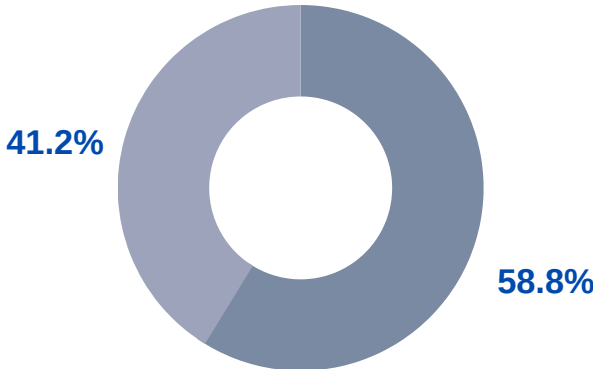
DEMİR VE DEMİR DIŞI  
METALLER  
20 Milyon 671 Bin \$

%8,3

39,3 ↑

İKLİMLENDİRME  
SANAYİ  
17 Milyon 802 Bin \$

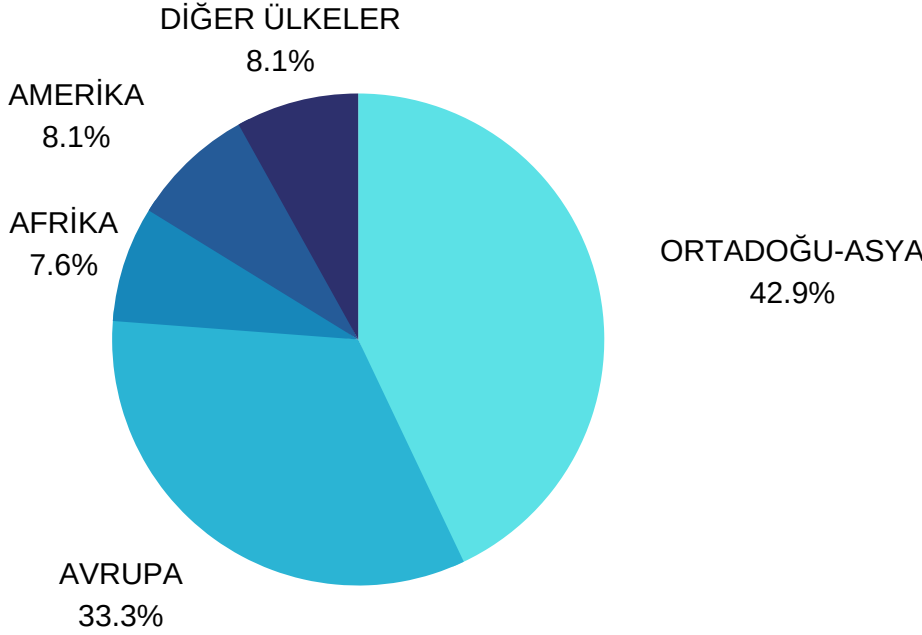
%7,1



Konya 2023 Ocak ayında yapmış olduğu ihracatın %58.75'sini makine ve aksamları, otomotiv endüstrisi, hububat, bakliyat ve yağlı tohumlar sektörleri oluşturdu.

Konya 2023 Ocak ayında yapmış olduğu ihracatın %24.75'ini makine ve aksamları, %23.07'sini otomotiv endüstrisi ve %10.94'ünü Hububat, Bakliyat ve Yağlı Tohumları sektörleri oluşturmaktadır.

## 2023 YILI OCAK AYI KONYA İHRACATININ BÖLGELERE DAĞILIMI



### ORTADOĞU-ASYA

RUSYA
IRAK
SUUDİ ARAB.

### AVRUPA

ALMANYA
İTALYA
POLONYA

### AFRİKA

FAS
CEZAYİR
LİBYA

### AMERİKA

ABD
KANADA
MEKSİKA



2023 yılı Ocak ayı döneminde Ortadoğu-Asya ülkelerinin Konya ihracatındaki payı %42.9 olurken; Avrupa ülkeleri %33.3, Afrika ülkeleri %7.6 ve Amerika ülkeleri %8.1 olarak gerçekleşmiştir.

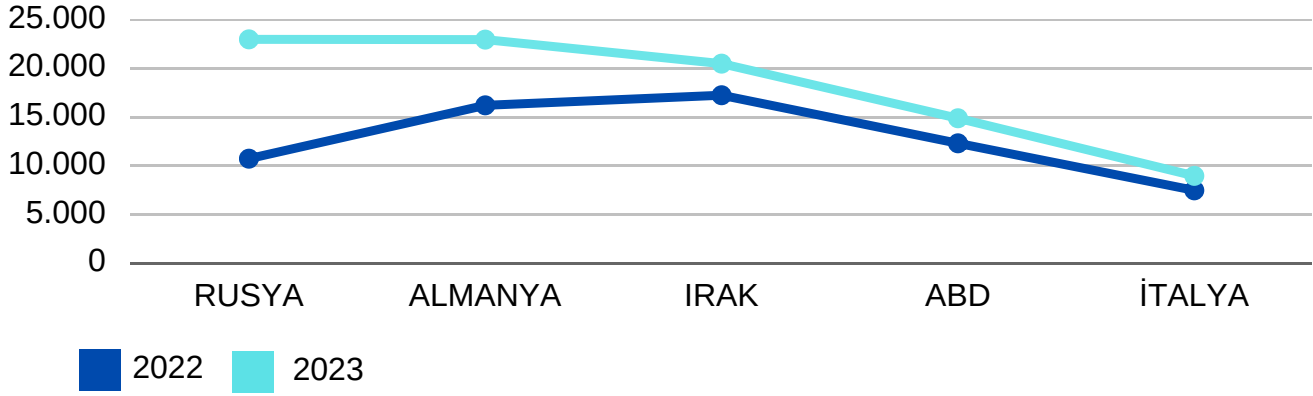


2023 yılı Ocak ayı döneminde Konya ihracatında bölgelerin payında Orta Doğu-Asya Bölgesine %32.68, Avrupa'ya %20.34 ve Amerika Bölgesine %19.00 artış gerçekleşirken; Afrika'ya yapılan ihracatta %34.88 oranında bir düşüş gerçekleşmiştir.



2023 yılı Ocak ayı döneminde Konya ihracatında Ortadoğu-Asya bölgelerinin payı %42.94 ile en büyük payı alırken, 2022 yılı aynı dönemine göre %32.68 oranında bir artış göstermiştir.

## 2023 OCAK AYINDA EN FAZLA İHRACAT YAPILAN 5 ÜLKE (1000 \$)



2022 2023

### RUSYA

2023: 22.983  
2022: 10.746  
Değişim: %113,9 ↑

### ALMANYA

2023: 22.956  
2022: 16.217  
Değişim: %41,6 ↑

### IRAK

2023: 20.492  
2022: 17.252  
Değişim: %18,8 ↑

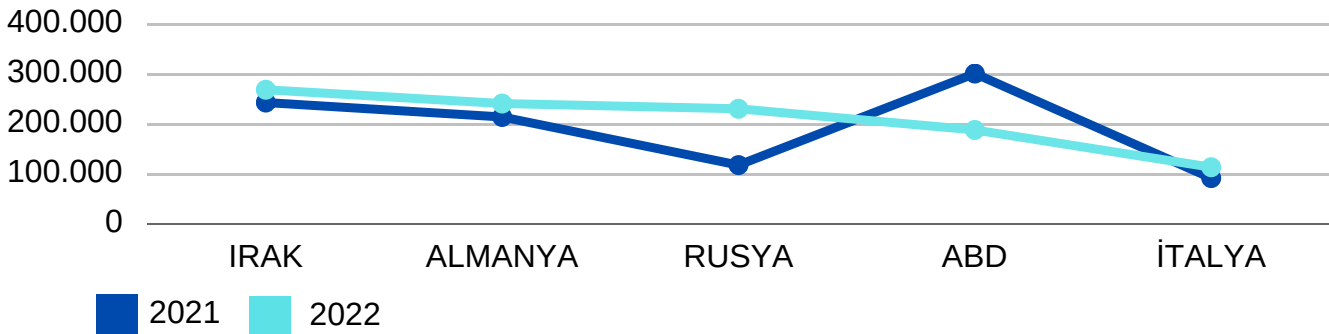
### ABD

2023: 14.891  
2022: 12.322  
Değişim: %20,9 ↑

### İTALYA

2023: 8.983  
2022: 7.498  
Değişim: %19,8 ↑

## 2022 YILI OCAK-ARALIK DÖNEMİ EN FAZLA İHRACAT YAPILAN 5 ÜLKE (1000 \$)



2021 2022

### IRAK

2022: 268.995  
2021: 243.371  
Değişim: %10,5 ↑

### ALMANYA

2022: 241.395  
2021: 214.483  
Değişim: %12,5 ↑

### RUSYA

2022: 230.873  
2021: 118.159  
Değişim: %95,4 ↑

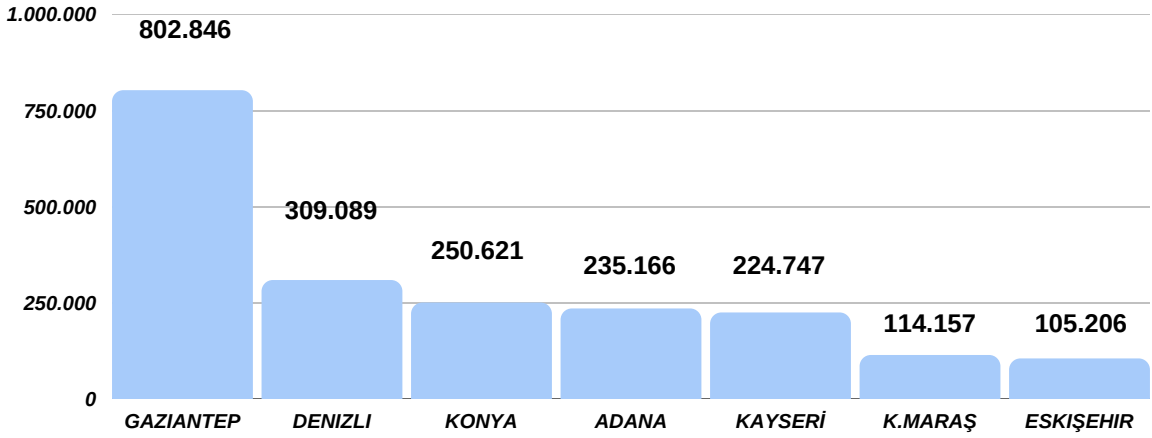
### ABD

2022: 188.483  
2021: 301.414  
Değişim: -%37,5 ↓

### İTALYA

2022: 113.888  
2021: 92.146  
Değişim: %23,6 ↑

## 2023 YILI OCAK AYI DÖNEMİ KONYA VE EMSAL İLLERİN İHRACAT RAKAMLARI (1000\$)



Konya ihracatı 2023 Ocak ayı döneminde geçtiğimiz yılın aynı dönemine göre 16.1% oranında artarken, Türkiye ihracatındaki payı 1.34%'den 1.48%'e yükselmiştir.



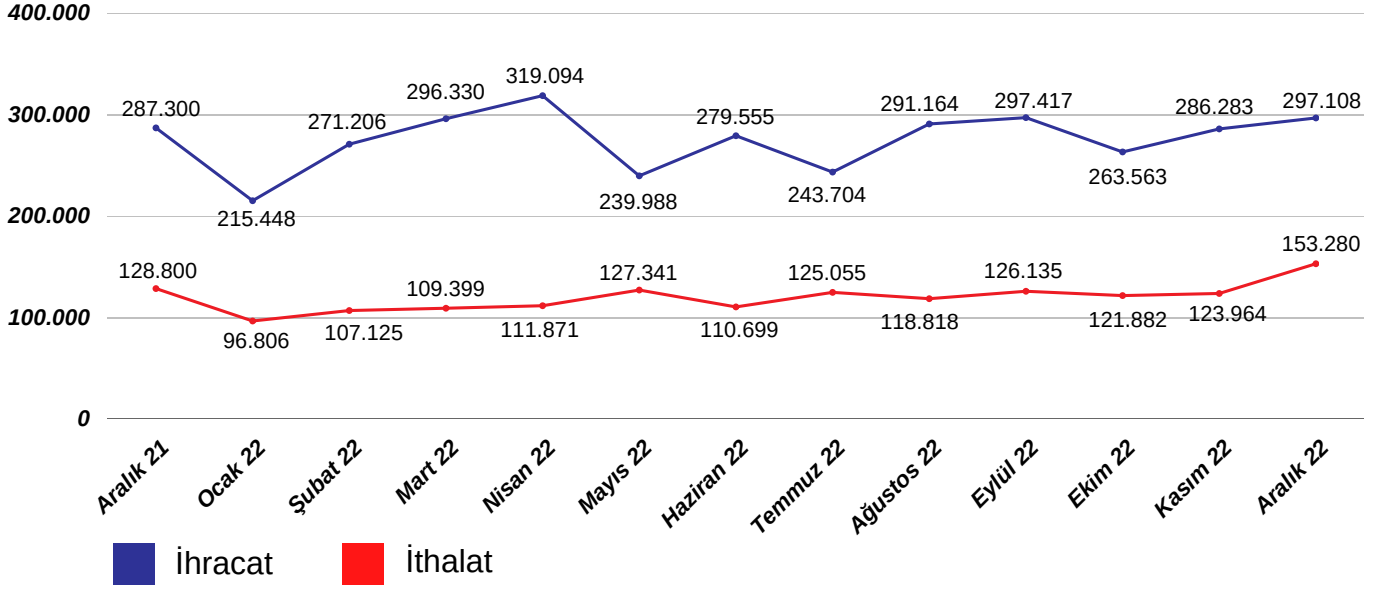
2023 yılı Ocak ayında Türkiye ihracatında emsal illerin ihracat rakamlarına baktığımızda bir önceki yılın aynı dönemine göre Gaziantep 11.8%, Konya 16.1%, Adana 13.8%, Kayseri 4.3%, Eskişehir 14.0% oranında artış gösterirken; Denizli -11.6% ve K. Maraş -5.5% oranında azalmıştır.



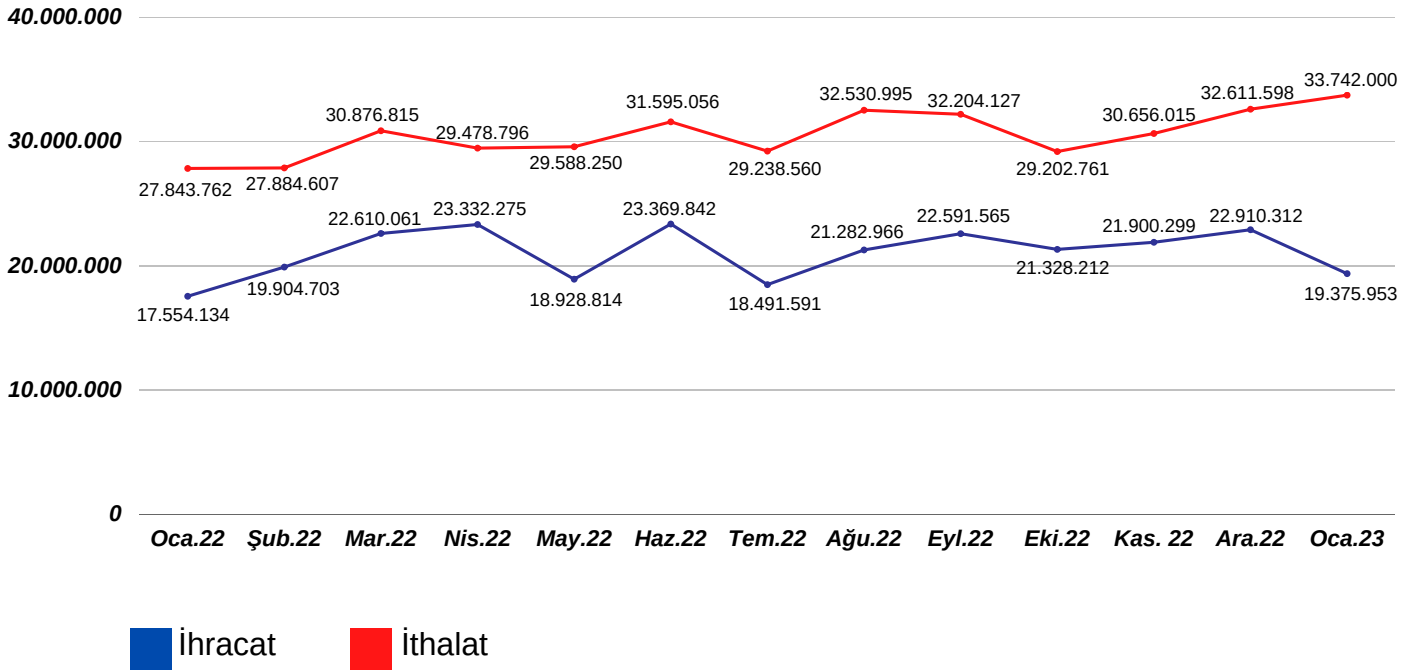
2023 yılı Ocak ayı Türkiye ihracatında; Gaziantep 4.73%, Denizli 1.82%, Adana 1.38%, Kayseri 1.32%, K.Maraş 0.67%, Eskişehir 0.62% pay alırken, Konya 1.48% pay ile 11. sırada yer almaktadır.



## SON 12 AYLIK KONYA İHRACAT-İTHALATI (1000 \$)



## SON 12 AYLIK TÜRKİYE İHRACAT-İTHALATI (1000 \$)

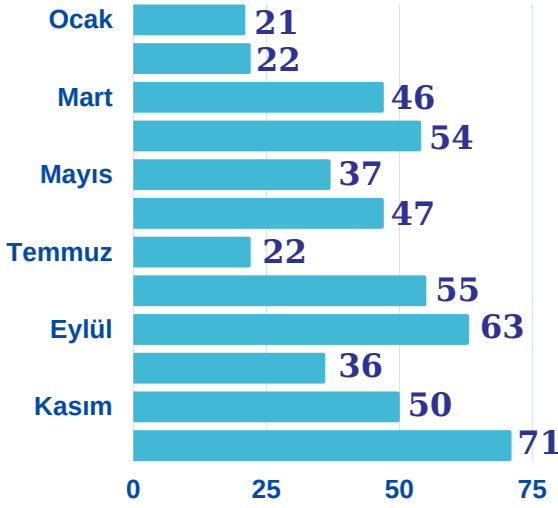


## KONYA KAPASİTE RAPORU İSTATİSTİKLERİ (%)

	YÜKSEK TEKNOLOJİ	ORTA-YÜKSEK TEKNOLOJİ	ORTA-DÜŞÜK TEKNOLOJİ	DÜŞÜK TEKNOLOJİ
KONYA	% 1,13	% 45,69	% 32,24	% 20,95
TÜRKİYE	% 2,38	% 24,30	% 30,57	% 42,75

\*Konya Sanayi Odası ve Konya Ticaret Odası Kapasite Raporlarından derlenmiştir.

## KONYA YATIRIM TEŞVİK İSTATİSTİKLERİ 2022 YILI OCAK-ARALIK DÖNEMİ

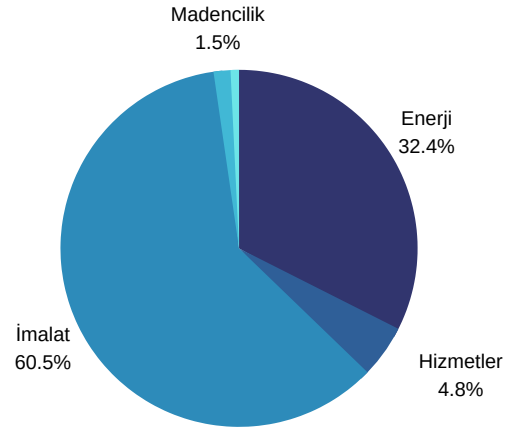


➔ 2022 yılında döneminde Konya'da 524 yatırım teşvik belgesi alındı.

➔ 2022 yılı Ocak-Aralık döneminde Konya'da alınan Yatırım Teşvik Belgelerinde adet olarak da tutar olarak da İmalat Sanayi en yüksek payı almıştır.

➔ 2022 yılı Ocak-Aralık dönemi Konya'da alınan Yatırım Teşvik Belgelerinin dağılımı imalat 317, enerji 170, hizmetler 25, maden 8 ve tarım 4 olarak gerçekleşti.

Konya'da Alınan Yatırım Teşvik Belgelerinin Sektörlere Dağılımı



## 2022 YILINDA KURULAN-KAPANAN ŞİRKET İSTATİSTİKLERİ

Yıl	Kurulan		Tasfiye		Kapanan	
	2021	2022	2021	2022	2021	2022
Şirket Sayısı	2.384	2.980	270	325	250	395
Koop. Sayısı	59	88	40	46	50	46
Ger. Kişi. Tic. İş. Sayısı	755	681	-	-	382	403

## KONYA'DA FAALİYET GÖSTEREN AR-GE VE TASARIM MERKEZLERİ

	AR-GE MERKEZİNİN ADI	MERKEZ TÜRÜ
1	Alışan Lojistik A.Ş. (Konya)	AR-GE Merkezi
2	Aselsan Konya Silah Sistemleri Anonim Şirketi	AR-GE Merkezi
3	Ayd Otomotiv Endüstri San. Ve Tic. A. Ş.	AR-GE Merkezi
4	Elfatek Elektronik Makina Ve Otomasyonu Sanayi Ticaret LTD ŞTİ	AR-GE Merkezi
5	Endüstriyel Elektrik Elektronik San. Ve Tic. A.Ş.	AR-GE Merkezi
6	Fimak Fırın Makinaları İmalatı Sanayi Ve Ticaret A.Ş.	AR-GE Merkezi
7	İmaş Makina San A.Ş.	AR-GE Merkezi
8	KENTPAR OTOMOTİV YEDEK PARÇA A.Ş	AR-GE Merkezi
9	Konya Şeker Sanayi Ve Ticaret A.Ş.	AR-GE Merkezi
10	Mepsan Petrol Cih. San. Ve Tic. A.ş.	AR-GE Merkezi
11	Mesa Makina Döküm Gıda Sanayi Ve Ticaret A.Ş.	AR-GE Merkezi
12	Mpg Makine Prodüksiyon Grubu Makine İmalat San. ve Tic. A.Ş.	AR-GE Merkezi
13	Mvd Makina Sanayi A.Ş.	AR-GE Merkezi
14	Safa Tarım A. Ş.	AR-GE Merkezi
15	Sempa Elektrik Motor Satışı Pompa İmalatı Demir Ticareti İthalat Ve İhracat Sanayi Limited Şirketi	AR-GE Merkezi
16	Şekeroğlu Kimya ve Plastik San. ve Tic. A.Ş.	AR-GE Merkezi
17	Tosunoğulları Mobilya Sanayi Ve Ticaret A.Ş.	AR-GE Merkezi
18	Yenar Döküm Sanayi Ve Ticaret A.ş.	AR-GE Merkezi
19	Yıldız Pul Otomotiv Motor Parçaları Sanayi A.Ş.	AR-GE Merkezi
20	Zade Vital İlaç Kimya Gıda Sanayi Ve Ticaret A.Ş.	AR-GE Merkezi
21	Önallar Tarım Makineleri Anonim Şirketi	Tasarım Merkezi

\*Veriler T.C. Sanayi ve Teknoloji Bakanlığı istatistik portalından alınmıştır.

➤ Konya'da 20 Ar-Ge Merkezi ve 1 Tasarım merkezi faaliyetlerini sürdürmektedir.

➤ Konya 20 Ar-ge Merkezi sayısı ile Türkiye'de en fazla Ar-ge Merkezine sahip 9. il konumundadır.