



KONYA
SANAYİ ODASI

KONYA
EKONOMİK
VERİLERİ



KASIM 2022

YÖNETİCİ ÖZETİ

Tüketici Fiyat Endeksi
Yıllık(%)

2022/11 (Ay)

84,39 %

Sanayi Üretim Endeksi
Yıllık(%)

2022/9 (Ay)

0,4 %

GSYH Büyüme Hızı
Yıllık(%)

2022/3 (Çeyrek)

3,9 %

İşsizlik Oranı (%)

2022/9 (Ay)

10,1 %

TÜRKİYE DIŞ TİCARET VERİLERİ

İHRACAT

YILLIK DEĞİŞİM

İTHALAT

YILLIK DEĞİŞİM

2022/11 (Ay)

21 Milyar 854 Milyon \$

13,9 %
Artış

2022/11 (Ay)

30 Milyar 655 Milyon \$

36,6 %
Artış

2022/11 (Yıllık)

231 Milyar 248 Milyon \$

2022/11 (Yıllık)

331 Milyar 98 Milyon \$

KONYA DIŞ TİCARET VERİLERİ

2022/10 (Ay)

AYLIK DEĞİŞİM

281 Milyon 878 Bin \$

6,4 %
Artış

2022/10 (Yıllık)

YILLIK DEĞİŞİM

2 Milyar 970 Milyon \$

9,6 %
Artış

İHRACATÇI FİRMA
SAYISI

3313

İHRACAT YAPILAN
ÜLKE SAYISI

190

KİLOGRAM BAŞINA DÜŞEN
İHRACAT MİKTARI (\$)

2,28

TÜRKİYE'DE EN FAZLA
İHRACAT YAPAN
İL

11.

İL

TÜRKİYE İHRACATINDAKİ
PAYI (%)

1,44

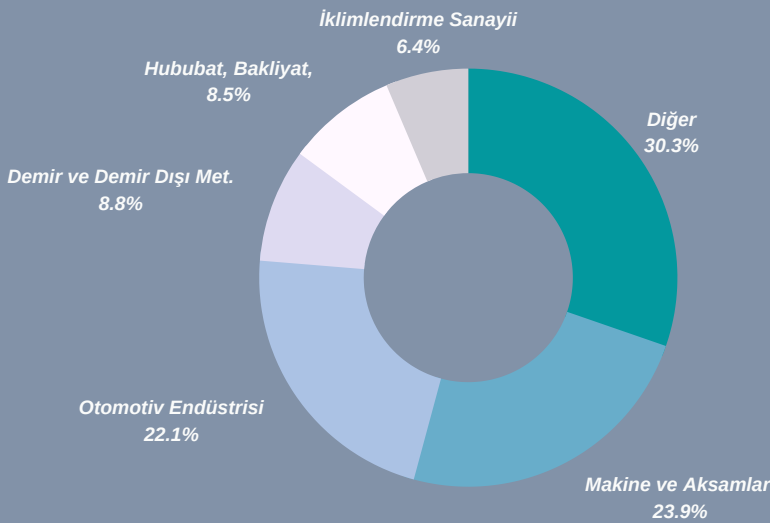
KONYA'NIN
2020 YILI GSMH PAYI (%)

2,1

2022 Yılı Konya İhracatında En Fazla Pay Alan 10 Ülke

1. İRAK
2. ALMANYA
3. RUSYA
4. ABD
5. İTALYA
6. POLONYA
7. ROMANYA
8. CEZAYİR
9. MISIR
10. İSRAİL

2022 Yılı Konya İhracatında En Fazla Pay Alan 5 sektör



ARGE MERKEZİ SAYISI

22

TASARIM MERKEZİ SAYISI

1

YATIRIM TEŞVİK BELGESİ SAYISI

2022 YILI

404

İmalat : 231
Enerji : 142
Hizmetler : 21

Madencilik: 8
Tarım : 2

ORGANİZE SANAYİ BÖLGESİ

SAYISI

11

SANAYİ SİTESİ SAYISI

94

Konya İhracat Rakamları (1000\$)

2021/11 264.990,83

2021/11 Yıllık 2.708.815,60

2022/11 281.878,14

2022/11 Yıllık 2.970.146,15

Değişim (%) 6,4



Değişim (%) 9,6

**Türkiye İhracat Rakamları (1000\$)**

2021/11 21.455.112

2021/11 Yıllık 181.526.028

2022/11 21.854.192

2022/11 Yıllık 231.248.354

Değişim (%) 1,9



Değişim (%) 13,9



➤ Konya 2022 Kasım ayı ihracatı 281 milyon 878 bin dolar olarak gerçekleşirken, 2021 yılının aynı ayına göre %6,4 artış gerçekleşti.

➤ Türkiye 2022 Kasım ayı ihracatı 21 milyar 854 milyon dolar olarak gerçekleşirken, 2021 yılının aynı ayına göre % 1,9 artış gerçekleşti.

➤ Konya ihracatı 2022 Ocak-Kasım döneminde geçtiğimiz yıla göre %9,6; Türkiye ihracatı ise %13,9 oranında artış göstermiştir.

SON 5 YILIN TÜRKİYE VE KONYA İHRACAT RAKAMLARI (1000 \$)

	2017	2018	2019	2020	2021
KONYA	1.564.646	1.803.150	2.013.869	2.185.137	2.997.558
TÜRKİYE	156.992.940	177.168.756	180.832.722	169.514.167	225.291.385

2022 KASIM AYI SEKTÖREL İHRACAT İSTATİSTİKLERİ

Bir önceki yılın
aynı ayına göre değişim
(%)

23,6 ↑

OTOMOTİV ENDÜSTRİSİ
66 Milyon 266 Bin \$

Konya İhracatındaki
Pay

%23,5

15,5 ↑

MAKİNE VE AKSAMLARI
65 Milyon 416 Bin \$

%23,2

1,4 ↓

HUBUBAT, BAKLIYAT
YAĞLI TOHUMLAR VE MAM.
26 Milyon 992 Bin \$

%9,1

14,7 ↓

DEMİR VE DEMİR DIŞI
METALLER
19 Milyon 287 Bin \$

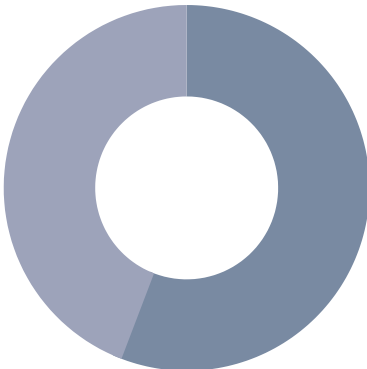
%8,9

23,5 ↑

İKLİMLENDİRME
SANAYİ
17 Milyon 236 Bin \$

%7,5

44.2%



55.8%

Konya 2022 Kasım ayında yapmış olduğu ihracatın %55,8'ini otomotiv endüstrisi, makine ve aksamları ve hububat, bakliyat ve yağlı tohumlar sektörleri oluşturdu.

Konya 2022 Kasım ayında yapmış olduğu ihracatın %23,5'ini otomotiv endüstrisi, %23,2'sini makine ve aksamları ve %9,1'ini Hububat, Bakliyat ve Yağlı Tohumları sektörleri oluşturmaktadır.

2022 YILI OCAK-KASIM
SEKTÖREL İHRACAT İSTATİSTİKLERİBir önceki yıla
göre değişim
(%)

23,8

MAKİNE VE AKSAMLARI
711 Milyon 150 Bin \$Konya İhracatındaki
Pay

%23,9

21,4

OTOMOTİV ENDÜSTRİSİ
655 Milyon 253 Bin \$

%22,1

11,5

DEMİR VE DEMİR DIŞI
METALLER
260 Milyon 702 Bin \$

%8,8

3,5

HUBUBAT, BAKLIYAT
MAMULLERİ
252 Milyon 630 Bin \$

%8,5

2,3

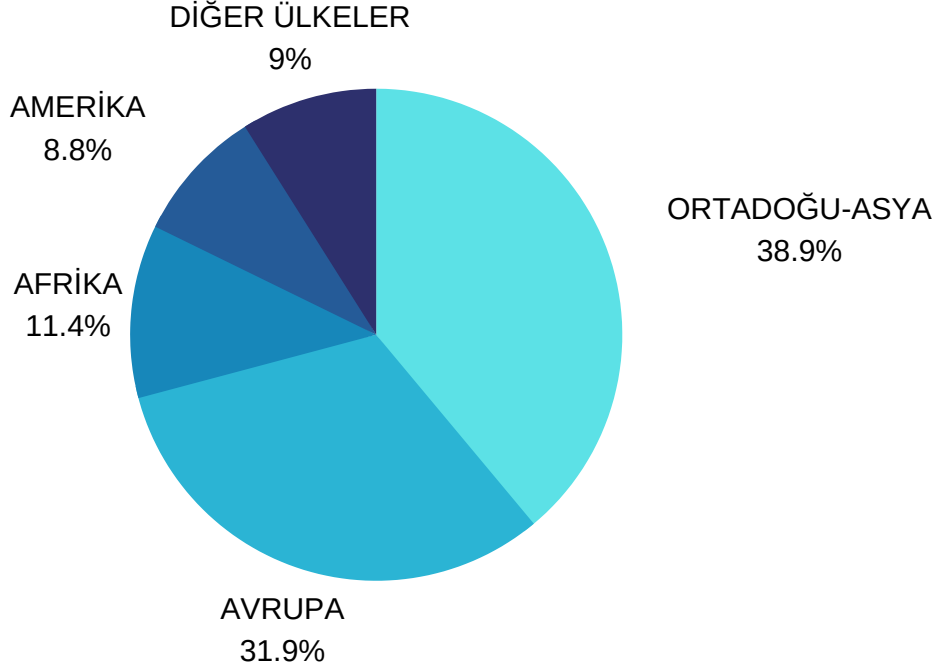
İKLİMLENDİRME
SANAYİİ
190 Milyon 274 Bin \$

%6,4

Son 5 Yılda Sektörlerin İhracat Rakamları

SEKTÖRLER	2017	2018	2019	2020	2021
Makine ve aksamları	364.075	414.898	460.311	508.934	640.881
Otomotiv Endüstrisi	329.368	330.501	383.722	421.246	596.069
Hububat Bakliyat vb.	211.413	251.859	275.222	269.491	289.159
Savunma ve Havacıl.	38.109	49.617	56.725	153.415	260.882
Demir ve Demir Dışı M.	116.907	156.276	180.079	133.237	259.405

2022 YILI OCAK-KASIM KONYA İHRACATININ BÖLGELERE DAĞILIMI



ORTADOĞU-ASYA

IRAK
RUSYA
MISIR

AVRUPA

ALMANYA
İTALYA
POLONYA

AFRİKA

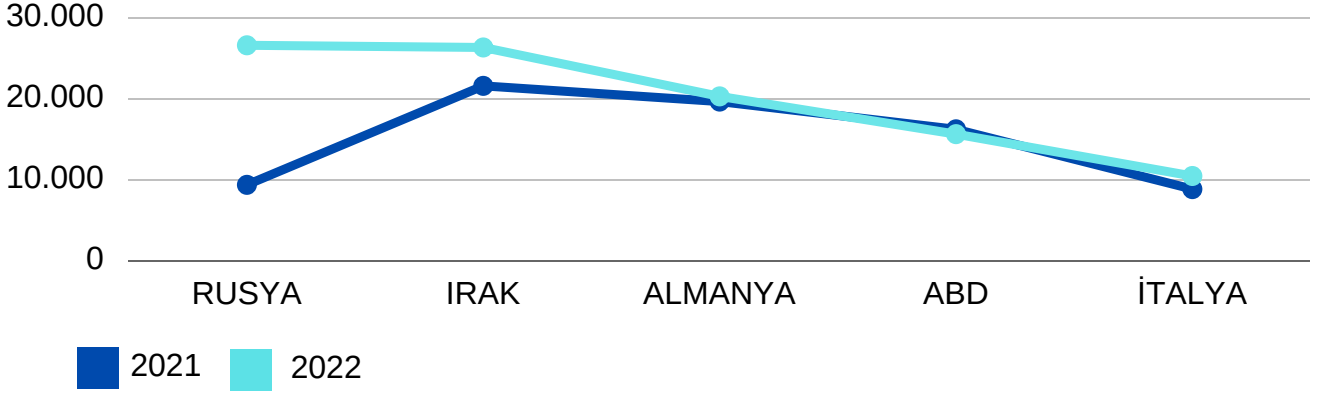
CEZAYİR
LİBYA
FAS

AMERİKA

ABD
MEKSİKA
KANADA

- ➔ 2022 yılı Ocak-Kasım döneminde Ortadoğu-Asya ülkelerinin Konya ihracatındaki payı %38,9 olurken; Avrupa ülkeleri %31,9, Afrika ülkeleri %11,4 ve Amerika ülkeleri %8,8 olarak gerçekleşmiştir.
- ➔ 2022 yılı Ocak-Kasım döneminde Konya ihracatında bölgelerin payında Avrupa'ya %12,26, Afrika'ya %11,64 ve Orta Doğu-Asya Bölgesine %17,93 artış gerçekleşirken; Amerika'ya yapılan ihracatta %26,18 oranında bir düşüş gerçekleşmiştir..
- ➔ Konya ihracatında bölgelerin paylarında en fazla artış %17,93 ile Orta Doğu-Asya ülkelerine yapılan ihracatta gerçekleşmiştir.
- ➔ 2022 yılı Ocak-Kasım döneminde Konya ihracatında Ortadoğu-Asya bölgelerinin payı % 38,9 ile en büyük payı alırken, 2021 yılı aynı dönemine göre %17,93 oranında bir artış göstermiştir.

2022 KASIM AYINDA EN FAZLA İHRACAT YAPILAN 5 ÜLKE (1000 \$)



RUSYA

2022: 26.606

2021: 9.485

Değişim: %180,5 ↑

IRAK

2022: 26.339

2021: 21.628

Değişim: %21,8 ↑

ALMANYA

2022: 20.339

2021: 19.701

Değişim: %3,2 ↑

ABD

2022: 15.706

2021: 16.298

Değişim: -%3,6 ↓

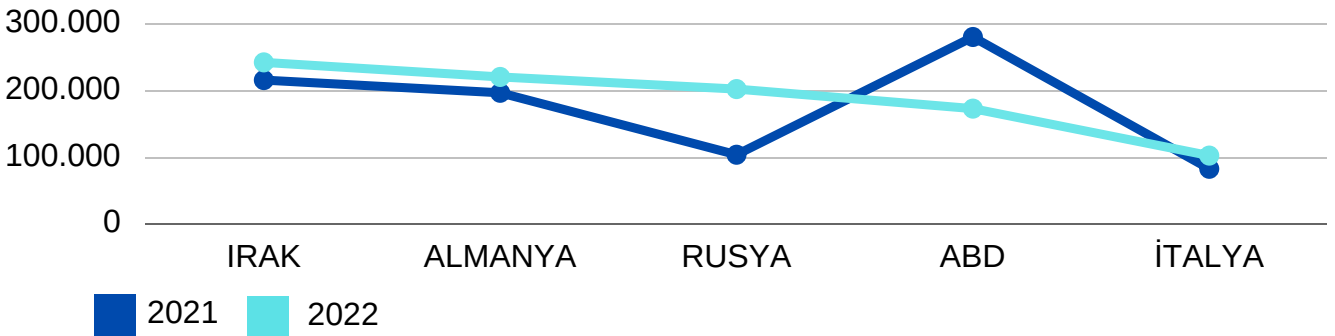
İTALYA

2022: 10.571

2021: 8.962

Değişim: %18,0 ↑

2022 YILI OCAK-KASIM DÖNEMİ EN FAZLA İHRACAT YAPILAN 5 ÜLKE (1000 \$)



IRAK

2022: 243.062

2021: 216.583

Değişim: %12,2 ↑

ALMANYA

2022: 221.273

2021: 197.590

Değişim: %12,0 ↑

RUSYA

2022: 203.151

2021: 104.997

Değişim: %93,5 ↑

ABD

2022 : 173.926

2021 : 281.002

Değişim: -%38,1 ↓

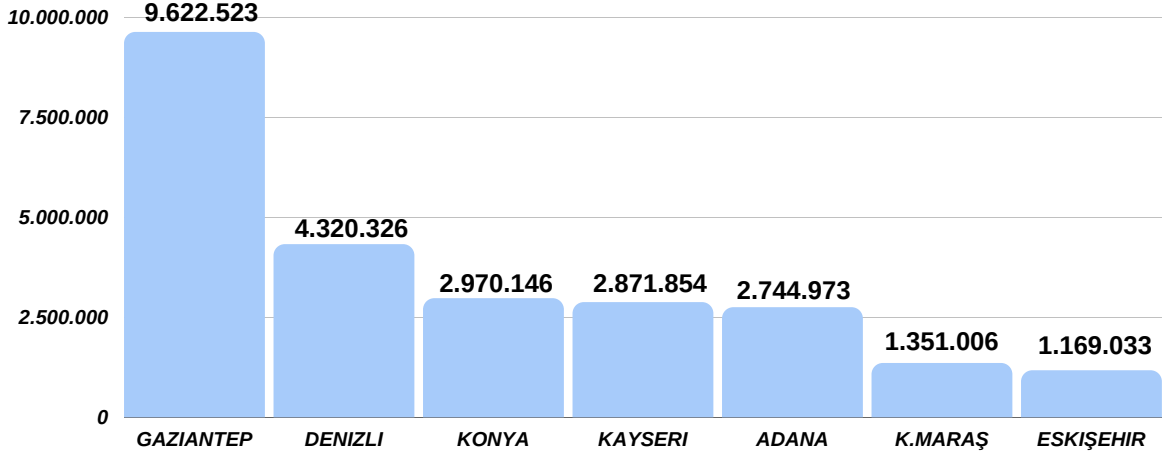
İTALYA

2022: 103.716

2021: 83.978

Değişim: %23,5 ↑

2022 YILI OCAK-KASIM DÖNEMİ KONYA VE EMSAL İLLERİN İHRACAT RAKAMLARI (1000\$)



2022 yılı Ocak-Kasım döneminde Türkiye ihracatında emsal illerin ihracat rakamlarına baktığımızda bir önceki yılın aynı dönemine göre Gaziantep %5.6, Denizli %5.0, Konya %9.6, Kayseri %10.1, Adana %23.4, K. Maraş %7.2 ve Eskişehir %12.8 artış göstermiştir.

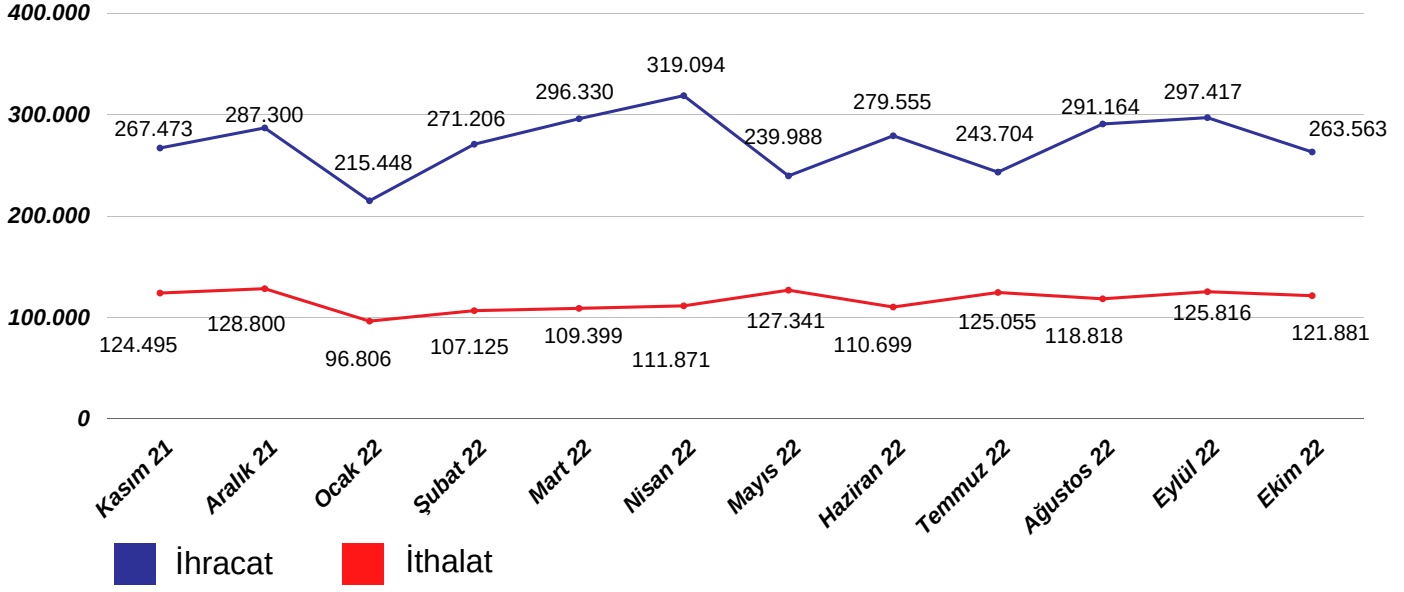


2022 yılı Ocak-Kasım Türkiye ihracatında Gaziantep %4.66, Denizli % 2.09, Kayseri % 1.39, Adana %1.33, K.Maraş % 0.65, Eskişehir % 0.57 pay alırken; Konya % 1,44 pay ile 11. sırada yer almaktadır.

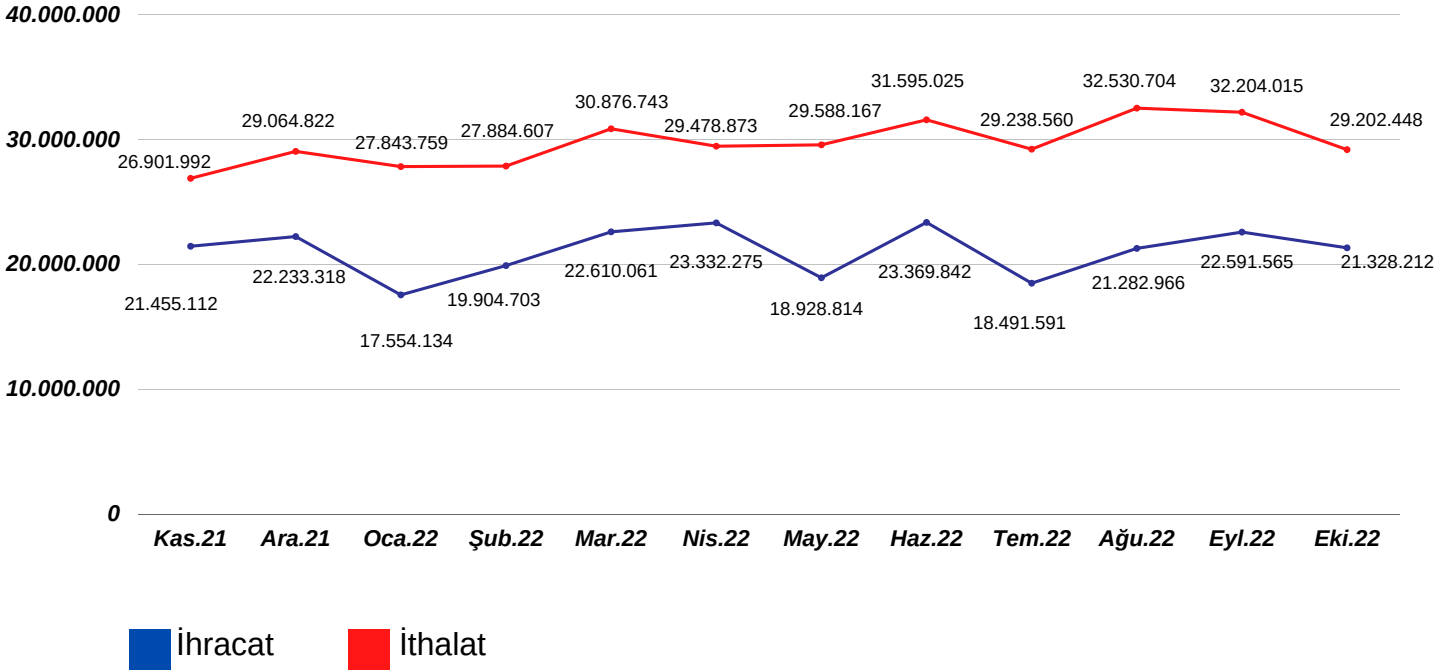


Konya ihracatı 2022 Ocak-Kasım döneminde geçtiğimiz yılın aynı dönemine göre %9.6 oranında artarken, Türkiye ihracatındaki payı %1.44 olarak gerçekleşmiştir.

SON 12 AYLIK KONYA İHRACAT-İTHALATI (1000 \$)



SON 12 AYLIK TÜRKİYE İHRACAT-İTHALATI (1000 \$)

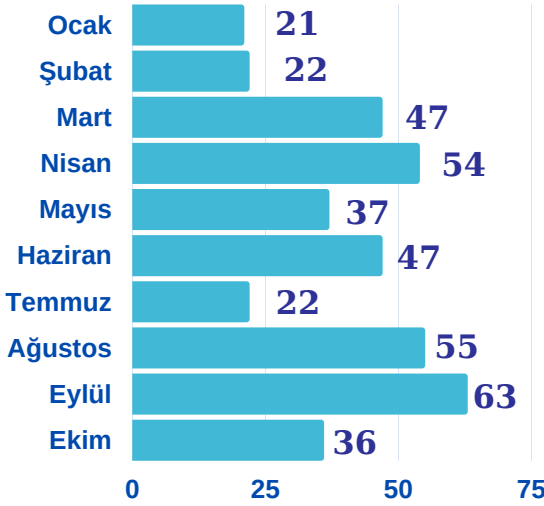


KONYA KAPASİTE RAPORU İSTATİSTİKLERİ (%)

	YÜKSEK TEKNOLOJİ	ORTA-YÜKSEK TEKNOLOJİ	ORTA-DÜŞÜK TEKNOLOJİ	DÜŞÜK TEKNOLOJİ
KONYA	% 1,13	% 45,69	% 32,24	% 20,95
TÜRKİYE	% 2,38	% 24,30	% 30,57	% 42,75

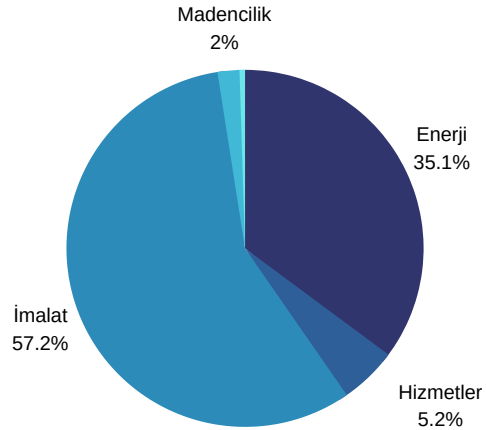
*Konya Sanayi Odası ve Konya Ticaret Odası Kapasite Raporlarından derlenmiştir.

KONYA YATIRIM TEŞVİK İSTATİSTİKLERİ OCAK-EKİM DÖNEMİ



2022 yılı Ocak-Ekim döneminde Konya'da 404 yatırım teşvik belgesi alındı.

Konya'da Alınan Yatırım Teşvik Belgelerinin Sektörlere Dağılımı



2022 yılı Ocak-Ekim döneminde Konya'da alınan Yatırım Teşvik Belgelerinde adet olarak da tutar olarak da İmalat Sanayi en yüksek payı almıştır.



2022 yılı Ocak-Ekim dönemi Konya'da alınan Yatırım Teşvik Belgelerinin dağılımı imalat 231, enerji 142, hizmetler 21, maden 8 ve tarım 2 olarak gerçekleşti.

2022 OCAK-EKİM DÖNEMİ KURULAN-KAPANAN ŞİRKET İSTATİSTİKLERİ

Yıl	Kurulan		Tasfiye		Kapanan	
	2021	2022	2021	2022	2021	2022
Şirket Sayısı	1.959	2.313	191	245	168	302
Koop. Sayısı	54	75	28	42	30	25
Ger. Kişi. Tic. İş. Sayısı	632	515	-	-	312	328

KONYA'DA FAALİYET GÖSTEREN AR-GE VE TASARIM MERKEZLERİ

SN	AR-GE MERKEZİNİN ADI	Merkez Türü	SEKTÖR
1	Alışan Lojistik A.Ş.	Arge Merkezi	Ulaştırma ve Lojistik
2	Aselsan Konya Silah Sistemleri Anonim Şirketi	Arge Merkezi	Savunma Sanayi
3	Ayd Otomotiv Endüstri San. Ve Tic. A. Ş.	Arge Merkezi	Otomotiv Yan Sanayi
4	Elfatek Elektronik Makina Ve Otomasyonu Sanayi Ticaret	Arge Merkezi	Elektronik
5	Endüstriyel Elektrik Elektronik San. Ve Tic. A.Ş.	Arge Merkezi	Elektronik
6	Fimak Fırın Makinaları İmalatı Sanayi Ve Ticaret A.Ş.	Arge Merkezi	Makine ve Teçhizat İmalatı
7	İmaş Makina San A.Ş.	Arge Merkezi	Makine ve Teçhizat İmalatı
8	Kentpar Otomotiv Yedek Parça A.Ş.	Arge Merkezi	Otomotiv Tasarımı ve Mühendislik
9	Konya Şeker Sanayi Ve Ticaret A.Ş.	Arge Merkezi	Tarım
10	Kuveyt Türk Katılım Bankası A. Ş. - Konya	Arge Merkezi	Bankacılık ve Finans
11	Mepsan Petrol Cih. San. Ve Tic. A.Ş.	Arge Merkezi	Makine ve Teçhizat İmalatı
12	Mesa Makina Döküm Gıda Sanayi Ve Ticaret A.Ş.	Arge Merkezi	Otomotiv Yan Sanayi
13	Mpg Makine Prodüksiyon Grubu Makine İmalat Sanayi	Arge Merkezi	Makine ve Teçhizat İmalatı
14	Mvd Makina Sanayi A.Ş.	Arge Merkezi	Makine ve Teçhizat İmalatı
15	Panagro Tarım Hayvancılık Gıda Sanayi Ve Ticaret A.Ş.	Arge Merkezi	Gıda Sanayi
16	Safa Tarım A. Ş.	Arge Merkezi	Kimya
17	Sempa Elektrik Motor Satışı Pompa İmalatı Demir Ticareti İthalat Ve İhracat Sanayi Limited Şirketi	Arge Merkezi	Makine ve Teçhizat İmalatı
18	Şekeroğlu Kimya Ve Plastik San. Tic. A.Ş.	Arge Merkezi	Ambalaj
19	Tosunoğulları Mobilya Sanayi Ve Ticaret A.Ş.	Arge Merkezi	Mobilya
20	Yenar Döküm Sanayi Ve Ticaret A.Ş.	Arge Merkezi	Makine ve Teçhizat İmalatı
21	Yıldız Pul Otomotiv Motor Parçaları Sanayi A.Ş.	Arge Merkezi	Otomotiv Yan Sanayi
22	Zade Vital İlaç Kimya Gıda Sanayi Ve Ticaret A.Ş.	Arge Merkezi	İlaç
23	Önallar Tarım Makineleri Anonim Şirketi	Tasarım Merkezi	Makine ve Teçhizat İmalatı

*Veriler T.C. Sanayi ve Teknoloji Bakanlığı istatistik portalından alınmıştır.



Konya'da 22 Ar-Ge Merkezi ve 1 Tasarım merkezi faaliyetlerini sürdürmektedir.



Konya 23 Ar-ge Merkezi sayısı ile Türkiye'de en fazla Ar-ge Merkezine sahip 9. il konumundadır.