



KONYA  
SANAYİ ODASI

KONYA  
EKONOMİK  
VERİLERİ



EYLÜL 2022

# YÖNETİCİ ÖZETİ

Tüketici Fiyat Endeksi  
Yıllık(%)

2022/9 (Ay)

83,4 %

Sanayi Üretim Endeksi  
Yıllık(%)

2022/7 (Ay)

2,4 %

GSYH Büyüme Hızı  
Yıllık(%)

2022/2 (Çeyrek)

7,6 %

İşsizlik Oranı (%)

2022/7 (Ay)

10,1 %

## TÜRKİYE DIŞ TİCARET VERİLERİ

İHRACAT

2022/9 (Ay)

22 Milyar 616 Milyon \$

2022/9 (Yıllık)

188 Milyar 224 Milyon \$

YILLIK DEĞİŞİM

17,0 %  
Artış

İTHALAT

2022/9 (Ay)

33 Milyar \$

2022/9 (Yıllık)

272 Milyar 043 Milyon \$

YILLIK DEĞİŞİM

40,8 %  
Artış

## KONYA DIŞ TİCARET VERİLERİ

2022/9 (Ay)

293 Milyon 444 Bin \$

AYLIK DEĞİŞİM

15,5 %  
Artış

2022/9 (Yıllık)

2 Milyar 429 Milyon \$

YILLIK DEĞİŞİM

11,0 %  
Artış

İHRACATÇI FİRMA  
SAYISI

3105

İHRACAT YAPILAN  
ÜLKE SAYISI

187

KİLOGRAM BAŞINA DÜŞEN  
İHRACAT MİKTARI (\$)

2,24

TÜRKİYE'DE EN FAZLA  
İHRACAT YAPAN

11.  
İL

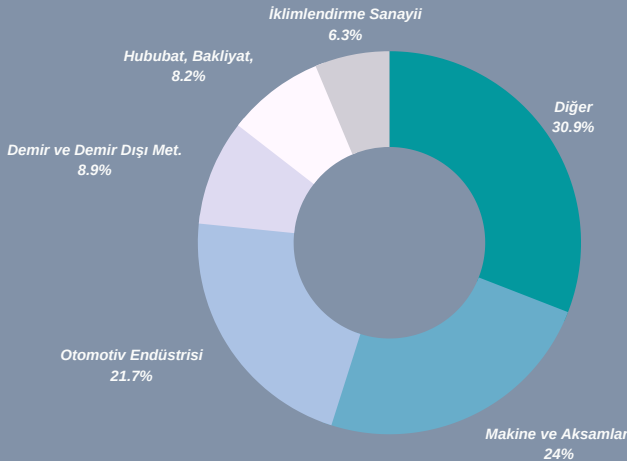
TÜRKİYE İHRACATINDAKİ  
PAYI (%)

1,44

2022 Yılı Konya İhracatında En Fazla Pay Alan 10 Ülke  
ve Kg Başına Düşen İhracat Miktarı \$

1. IRAK - 2,17
2. ALMANYA - 2,91
3. RUSYA - 4,70
4. ABD - 3,45
5. İTALYA - 3,25
6. POLONYA - 3,71
7. İSRAİL - 2,96
8. MISIR - 2,42
9. CEZAYİR - 3,75
10. ROMANYA - 0,39

2022 Yılı  
Konya İhracatında En Fazla Pay Alan 5 sektör



ARGE MERKEZİ SAYISI

22

TASARIM MERKEZİ SAYISI

1

YATIRIM TEŞVİK BELGESİ SAYISI

2022 YILI

251

İmalat : 144 Madencilik: 6  
Enerji : 88 Tarım : 1  
Hizmetler: 12

ORGANİZE SANAYİ BÖLGESİ

SAYISI

11

SANAYİ SİTESİ SAYISI

94

## Konya İhracat Rakamları (1000\$)

2021/9 254.087,24

2021/9 Yıllık 2.188.046,55

2022/9 293.444,31

2022/9 Yıllık 2.429.126,85

Değişim (%) 15,5



Değişim (%) 11,0



## Türkiye İhracat Rakamları (1000\$)

2021/9 20.715.563

2021/9 Yıllık 160.812.043

2022/9 22.616.387

2022/9 Yıllık 188.224.181

Değişim (%) 9,2



Değişim (%) 17,0



➤ Konya 2022 Eylül ayı ihracatı 293 milyon 444 bin dolar olarak gerçekleşirken, 2021 yılının aynı ayına göre %15,5 artış gerçekleşti.

➤ Türkiye 2022 Eylül ayı ihracatı 22 milyar 616 milyon dolar olarak gerçekleşirken, 2021 yılının aynı ayına göre % 9,2 artış gerçekleşti.

➤ Konya ihracatı 2022 Ocak-Eylül döneminde geçtiğimiz yıla göre %11,0; Türkiye ihracatı ise %17,0 oranında artış göstermiştir.

## SON 5 YILIN TÜRKİYE VE KONYA İHRACAT RAKAMLARI (1000 \$)

	2017	2018	2019	2020	2021
KONYA	1.564.646	1.803.150	2.013.869	2.185.137	2.997.558
TÜRKİYE	156.992.940	177.168.756	180.832.722	169.514.167	225.291.385

## 2022 EYLÜL AYI SEKTÖREL İHRACAT İSTATİSTİKLERİ

Bir önceki yılın  
aynı ayına göre değişim  
(%)

30,9 ↑

MAKİNE VE AKSAMLARI  
70 Milyon 729 Bin \$

Konya İhracatındaki  
Pay

%24,1

23,8 ↑

OTOMOTİV ENDÜSTRİSİ  
66 Milyon 163 Bin \$

%22,5

6,3 ↑

HUBUBAT, BAKLIYAT  
YAĞLI TOHUMLAR VE MAM.  
26 Milyon 881 Bin \$

%9,2

29,6 ↓

DEMİR VE DEMİR DIŞI  
METALLER  
20 Milyon 929 Bin \$

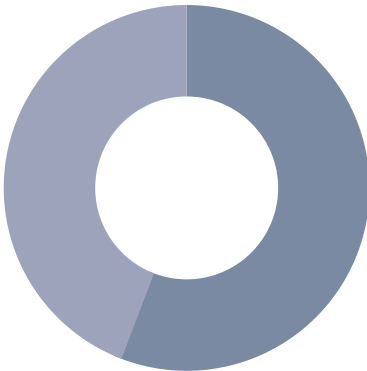
%7,1

18,7 ↑

İKLİMLENDİRME  
SANAYİ  
17 Milyon 944 Bin \$

%6,1

44.2%



55.8%

Konya 2022 Eylül ayında yapmış olduğu ihracatın %55,8'ünü Makine ve aksamları, otomotiv endüstrisi ve Hububat, Bakliyat ve Yağlı Tohumlar sektörleri oluşturdu.

Konya 2022 Eylül ayında yapmış olduğu ihracatın %24,1'ini makine ve aksamları, %22,5'ini otomotiv endüstrisi ve %9,2'sini Hububat, Bakliyat ve Yağlı Tohumları sektörleri oluşturmaktadır.

### 2022 YILI OCAK-EYLÜL SEKTÖREL İHRACAT İSTATİSTİKLERİ

Bir önceki yıla  
göre değişim  
(%)

25,5 ↑

MAKİNE VE AKSAMLARI  
581 Milyon 928 Bin \$

Konya İhracatındaki  
Pay

%24

21,8 ↑

OTOMOTİV ENDÜSTRİSİ  
527 Milyon 285 Bin \$

%21,7

27,8 ↑

DEMİR VE DEMİR DIŞI  
METALLER  
216 Milyon 419 Bin \$

%8,9

5,7 ↓

HUBUBAT, BAKLIYAT  
MAMULLERİ  
200 Milyon 039 Bin \$

%8,2

6,4 ↓

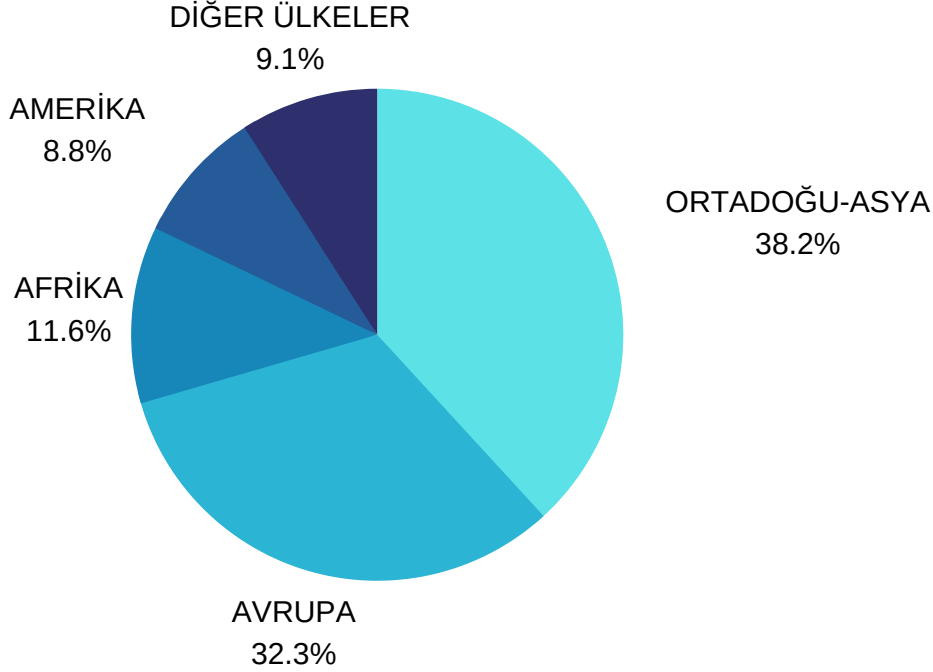
İKLİMLENDİRME  
SANAYİİ  
152 Milyon 197 Bin \$

%6,3

### Son 5 Yılda Sektörlerin İhracat Rakamları

SEKTÖRLER	2017	2018	2019	2020	2021
Makine ve aksamları	364.075	414.898	460.311	508.934	640.881
Otomotiv Endüstrisi	329.368	330.501	383.722	421.246	596.069
Hububat Bakliyat vb.	211.413	251.859	275.222	269.491	289.159
Savunma ve Havacıl.	38.109	49.617	56.725	153.415	260.882
Demir ve Demir Dışı M.	116.907	156.276	180.079	133.237	259.405

## 2022 YILI OCAK-EYLÜL KONYA İHRACATININ BÖLGELERE DAĞILIMI



### ORTADOĞU-ASYA

IRAK
RUSYA
İSRAİL

### AVRUPA

ALMANYA
İTALYA
POLONYA

### AFRİKA

CEZAYİR
LİBYA
FAS

### AMERİKA

ABD
MEKSİKA
KANADA

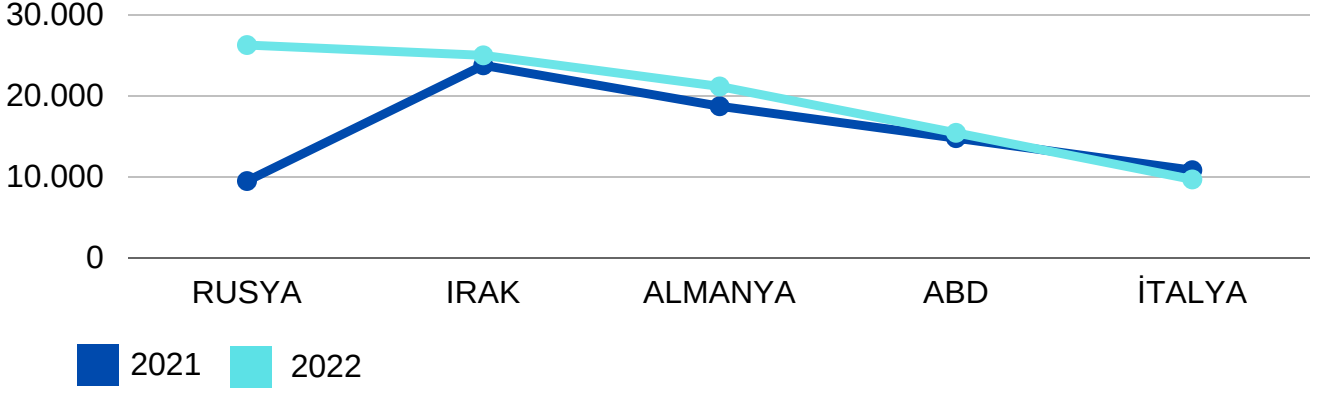
2022 yılı Ocak-Eylül döneminde Ortadoğu-Asya ülkelerinin Konya ihracatındaki payı %38,3 olurken; Avrupa ülkeleri %32,3, Afrika ülkeleri %11,6 ve Amerika ülkeleri %8,8 olarak gerçekleşmiştir.

2022 yılı Ocak-Eylül döneminde Konya ihracatında bölgelerin payında Avrupa'ya %18,4, Afrika'ya %15,2 ve Orta Doğu-Asya Bölgesine %16,6 artış gerçekleşirken; Amerika'ya yapılan ihracatta %29,4 oranında bir düşüş gerçekleşmiştir..

Konya ihracatında bölgelerin paylarında en fazla artış %18,4 ile Avrupa ülkelerine yapılan ihracatta gerçekleşmiştir.

2022 yılı Ocak-Eylül döneminde Konya ihracatında Ortadoğu-Asya bölgelerinin payı % 38,2 ile en büyük payı alırken, 2021 yılı aynı dönemine göre %13,9 oranında bir artış göstermiştir.

## 2022 EYLÜL AYINDA EN FAZLA İHRACAT YAPILAN 5 ÜLKE (1000 \$)



### RUSYA

2022: 26.256

2021: 9.416

Değişim: %178,9 ↑

### IRAK

2022: 24.981

2021: 23.745

Değişim: %5,2 ↑

### ALMANYA

2022: 21.129

2021: 18.678

Değişim: %13,1 ↑

### ABD

2022: 15.387

2021: 14.726

Değişim: %4,5 ↑

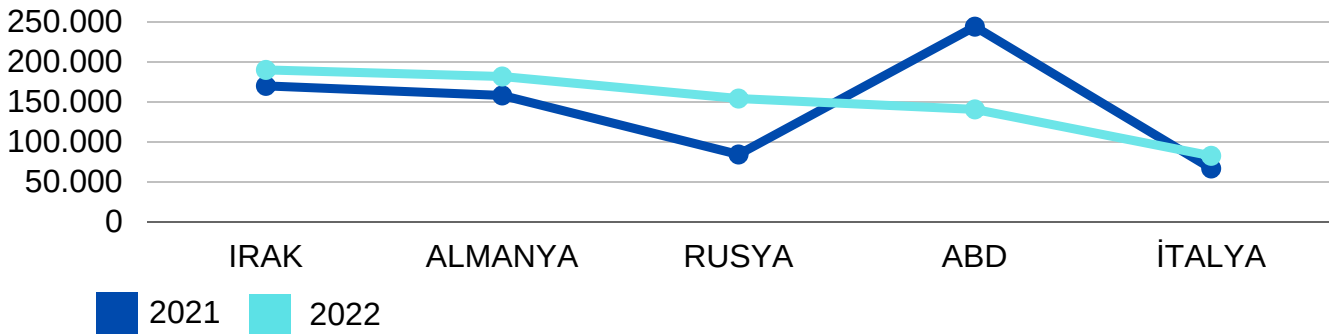
### İTALYA

2022: 9.614

2021: 10.761

Değişim: -%10,7 ↓

## 2022 YILI OCAK-EYLÜL DÖNEMİ EN FAZLA İHRACAT YAPILAN 5 ÜLKE (1000 \$)



### IRAK

2022: 190.652

2021: 170.727

Değişim: % 11,7 ↑

### ALMANYA

2022: 182.422

2021: 158.808

Değişim: % 14,9 ↑

### RUSYA

2022: 154.934

2021: 85.175

Değişim: % 81,9 ↑

### ABD

2022 : 141.415

2021 : 244.571

Değişim: -% 42,2 ↓

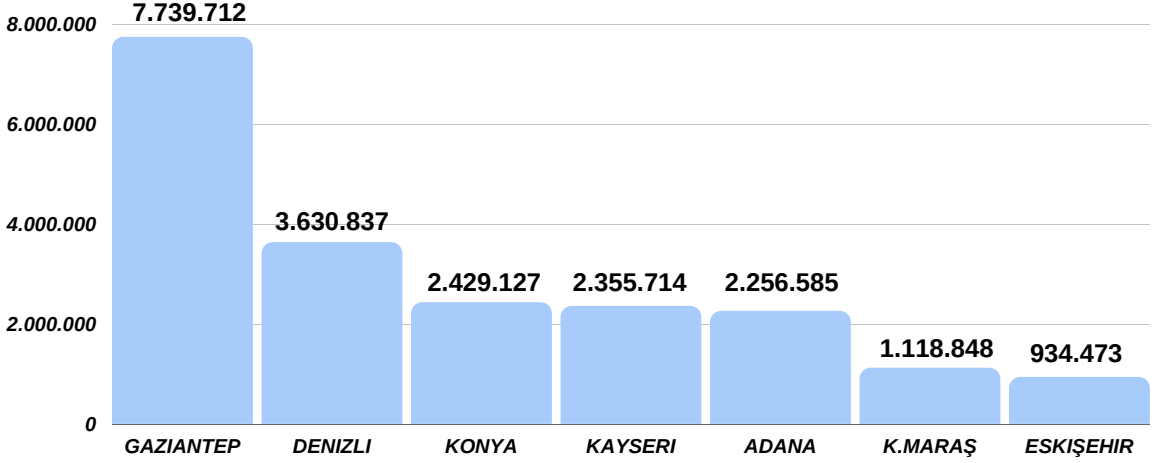
### İTALYA

2022: 83.512

2021: 67.736

Değişim: % 23,3 ↑

## 2022 YILI OCAK-EYLÜL DÖNEMİ KONYA VE EMSAL İLLERİN İHRACAT RAKAMLARI (1000\$)



2022 yılı Ocak-Eylül döneminde Türkiye ihracatında emsal illerin ihracat rakamlarına baktığımızda bir önceki yılın aynı dönemine göre Gaziantep %5.7, Denizli %10.4, Konya %11.0, Kayseri %13.3, Adana %31.2, K. Maraş %11.7 ve Eskişehir %13.6 artış göstermiştir.



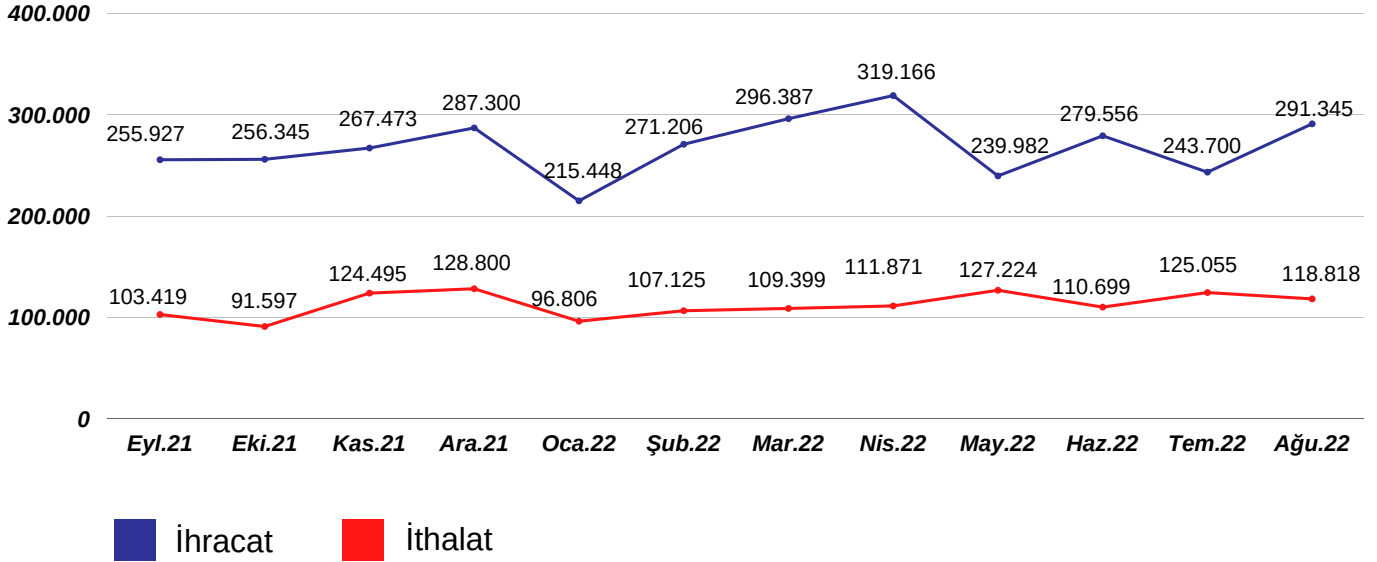
2022 yılı Ocak-Eylül Türkiye ihracatında Gaziantep %4.59, Denizli % 2.15, Kayseri % 1.40, Adana %1.34, K.Maraş % 0.66, Eskişehir % 0.55 pay alırken; Konya % 1,44 pay ile 11. sırada yer almaktadır.



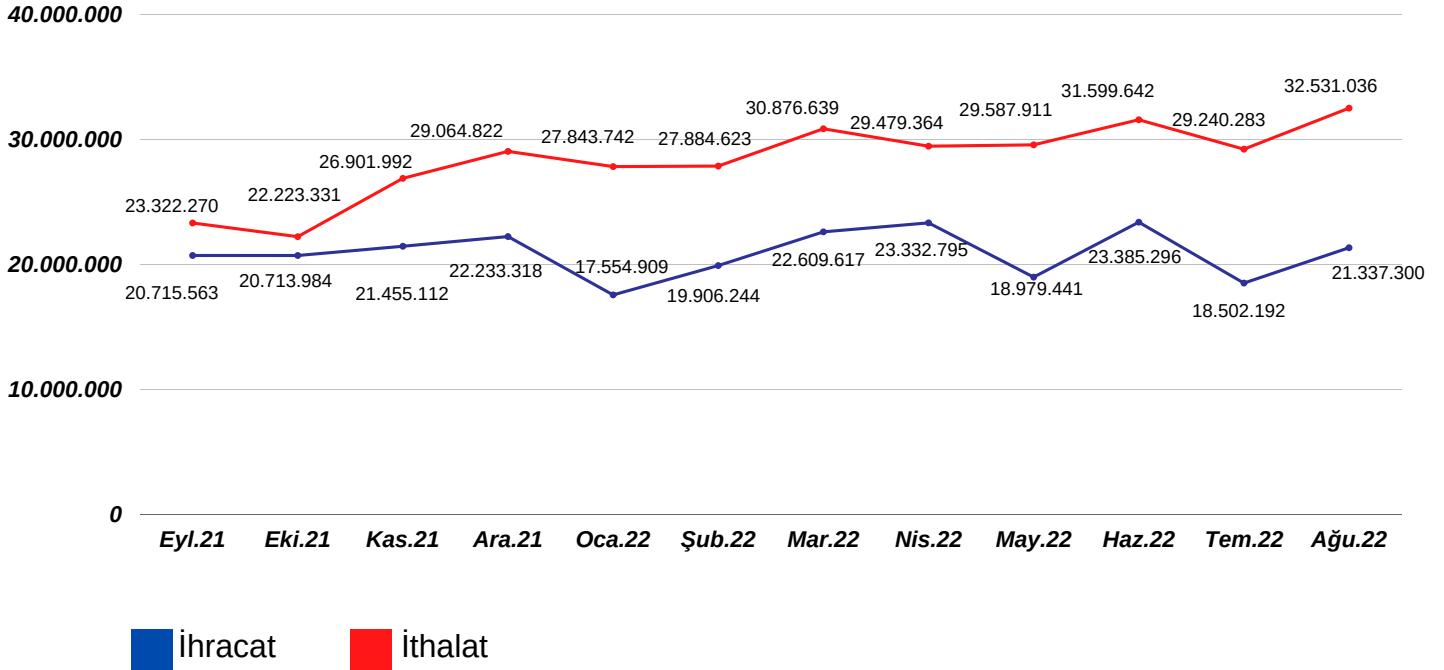
Konya ihracatı 2022 Ocak-Eylül döneminde geçtiğimiz yılın aynı dönemine göre %11.0 oranında artarken, Türkiye ihracatındaki payı %1.44 olarak gerçekleşmiştir.



## SON 12 AYLIK KONYA İHRACAT-İTHALATI (1000 \$)



## SON 12 AYLIK TÜRKİYE İHRACAT-İTHALATI (1000 \$)

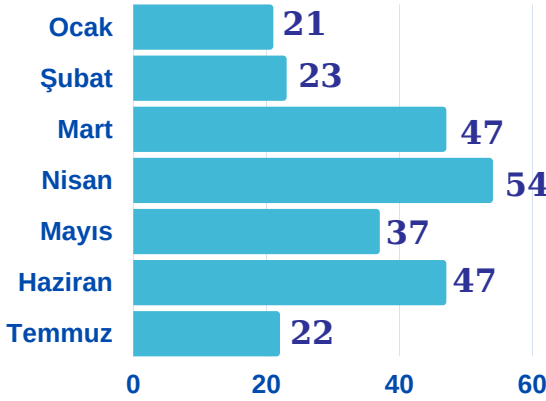


## KONYA KAPASİTE RAPORU İSTATİSTİKLERİ (%)

	YÜKSEK TEKNOLOJİ	ORTA-YÜKSEK TEKNOLOJİ	ORTA-DÜŞÜK TEKNOLOJİ	DÜŞÜK TEKNOLOJİ
KONYA	% 1,13	% 45,69	% 32,24	% 20,95
TÜRKİYE	% 2,38	% 24,30	% 30,57	% 42,75

\*Konya Sanayi Odası ve Konya Ticaret Odası Kapasite Raporlarından derlenmiştir.

## KONYA YATIRIM TEŞVİK İSTATİSTİKLERİ OCAK-TEMMUZ DÖNEMİ

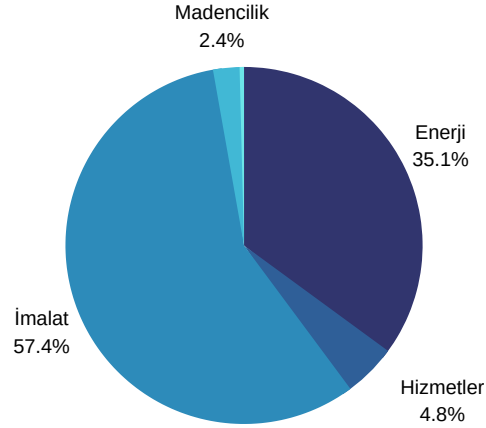


2022 yılı Ocak-Temmuz döneminde Konya'da 229 yatırım teşvik belgesi alındı.

2022 yılı Ocak-Temmuz döneminde Konya'da alınan Yatırım Teşvik Belgelerinde adet olarak da tutar olarak da İmalat Sanayi en yüksek payı almıştır.

2022 yılı Ocak-Temmuz dönemi Konya'da alınan Yatırım Teşvik Belgelerinin dağılımı imalat 144, enerji 88, hizmetler 12, maden 6 ve tarım 1 olarak gerçekleşti.

Konya'da Alınan Yatırım Teşvik Belgelerinin Sektörlere Dağılımı



## 2022 OCAK-TEMMUZ DÖNEMİ KURULAN-KAPANAN ŞİRKET İSTATİSTİKLERİ

Yıl	Kurulan		Tasfiye		Kapanan	
	2021	2022	2021	2022	2021	2022
Şirket Sayısı	1353	1561	131	156	90	197
Koop. Sayısı	36	46	12	34	11	12
Ger. Kişi. Tic. İş. Sayısı	454	318	-	-	239	243

## KONYA'DA FAALİYET GÖSTEREN AR-GE VE TASARIM MERKEZLERİ

SN	AR-GE MERKEZİNİN ADI	Merkez Türü	SEKTÖR
1	Alışan Lojistik A.Ş.	Arge Merkezi	Ulaştırma ve Lojistik
2	Aselsan Konya Silah Sistemleri Anonim Şirketi	Arge Merkezi	Savunma Sanayi
3	Ayd Otomotiv Endüstri San. Ve Tic. A. Ş.	Arge Merkezi	Otomotiv Yan Sanayi
4	Elfatek Elektronik Makina Ve Otomasyonu Sanayi Ticaret	Arge Merkezi	Elektronik
5	Endüstriyel Elektrik Elektronik San. Ve Tic. A.Ş.	Arge Merkezi	Elektronik
6	Fimak Fırın Makinaları İmalatı Sanayi Ve Ticaret A.Ş.	Arge Merkezi	Makine ve Teçhizat İmalatı
7	İmaş Makina San A.Ş.	Arge Merkezi	Makine ve Teçhizat İmalatı
8	Kentpar Otomotiv Yedek Parça A.Ş.	Arge Merkezi	Otomotiv Tasarımı ve Mühendislik
9	Konya Şeker Sanayi Ve Ticaret A.Ş.	Arge Merkezi	Tarım
10	Kuveyt Türk Katılım Bankası A. Ş. - Konya	Arge Merkezi	Bankacılık ve Finans
11	Mepsan Petrol Cih. San. Ve Tic. A.Ş.	Arge Merkezi	Makine ve Teçhizat İmalatı
12	Mesa Makina Döküm Gıda Sanayi Ve Ticaret A.Ş.	Arge Merkezi	Otomotiv Yan Sanayi
13	Mpg Makine Prodüksiyon Grubu Makine İmalat Sanayi	Arge Merkezi	Makine ve Teçhizat İmalatı
14	Mvd Makina Sanayi A.Ş.	Arge Merkezi	Makine ve Teçhizat İmalatı
15	Panagro Tarım Hayvancılık Gıda Sanayi Ve Ticaret A.Ş.	Arge Merkezi	Gıda Sanayi
16	Safa Tarım A. Ş.	Arge Merkezi	Kimya
17	Sempa Elektrik Motor Satışı Pompa İmalatı Demir Ticareti İthalat Ve İhracat Sanayi Limited Şirketi	Arge Merkezi	Makine ve Teçhizat İmalatı
18	Şekeroğlu Kimya Ve Plastik San. Tic. A.Ş.	Arge Merkezi	Ambalaj
19	Tosunoğulları Mobilya Sanayi Ve Ticaret A.Ş.	Arge Merkezi	Mobilya
20	Yenar Döküm Sanayi Ve Ticaret A.Ş.	Arge Merkezi	Makine ve Teçhizat İmalatı
21	Yıldız Pul Otomotiv Motor Parçaları Sanayi A.Ş.	Arge Merkezi	Otomotiv Yan Sanayi
22	Zade Vital İlaç Kimya Gıda Sanayi Ve Ticaret A.Ş.	Arge Merkezi	İlaç
23	Önallar Tarım Makineleri Anonim Şirketi	Tasarım Merkezi	Makine ve Teçhizat İmalatı

\*Veriler T.C. Sanayi ve Teknoloji Bakanlığı istatistik portalından alınmıştır.



Konya'da 22 Ar-Ge Merkezi ve 1 Tasarım merkezi faaliyetlerini sürdürmektedir.



Konya 23 Ar-ge Merkezi sayısı ile Türkiye'de en fazla Ar-ge Merkezine sahip 9. il konumundadır.