



KONYA SANAYİ ODASI
KONYA CHAMBER OF INDUSTRY

KONYA EKONOMİ RAPORU

EYLÜL 2024



Avrupa İş Desteği Yanınızda

YÖNETİCİ ÖZETİ

Tüketici Fiyat Endeksi
Yıllık (%)

2024 / 9 (Ay)

49,4 %

Sanayi Üretim Endeksi
Yıllık (%)

2024 / 7 (Ay)

-3,9 %

GSYH Büyüme Hızı
Yıllık (%)

2024 / 2 (Çeyrek)

2,5 %

İşsizlik Oranı
(%)

2024 / 7 (Ay)

8,8 %

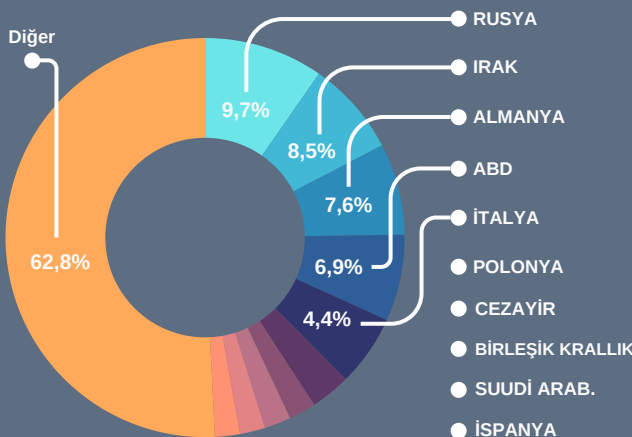
TÜRKİYE DIŞ TİCARET VERİLERİ

İHRACAT		DEĞİŞİM	İTHALAT		DEĞİŞİM
2023 Eylül	22 Milyar 411 Milyon \$	% -1,8 Azalış	2023 Eylül	27 Milyar 506 Milyon \$	% -1,4 Azalış
2024 Eylül	22 Milyar 7 Milyon \$		2024 Eylül	27 Milyar 129 Milyon \$	

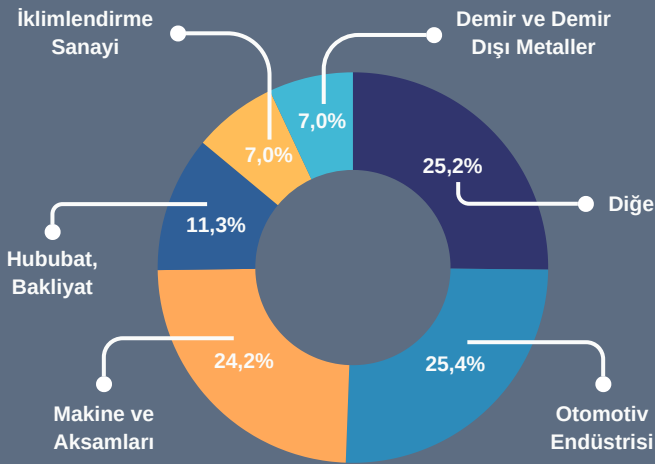
KONYA DIŞ TİCARET VERİLERİ

İHRACAT		Ocak - Eylül Dönemi			
2023 Eylül	325 Milyon 617 Bin \$	DEĞİŞİM % -7,3 Azalış	İHRACATÇI FİRMA SAYISI	İHRACAT YAPILAN ÜLKE SAYISI	KİLOGRAM BAŞINA DÜŞEN İHRACAT MİKTARI (\$)
2024 Eylül	301 Milyon 865 Bin \$		3.262	182	1,84
			TÜRKİYE'DE EN FAZLA İHRACAT YAPAN	İLLER BAZINDA İHRACAT PAYI (%)	KONYA'NIN 2022 YILI GSYH PAYI (%)
			10. İL	1,57	2,1

Konya İhracatında
En Fazla Pay Alan 10 Ülke
(Ocak - Eylül)



Konya İhracatında
En Fazla Pay Alan 5 Sektör
(Ocak - Eylül)



ORGANİZE SANAYİ BÖLGESİ
SAYISI

12

SANAYİ SİTESİ SAYISI

123

ARGE VE TASARIM MERKEZİ
SAYILARI

21 / 1

YATIRIM TEŞVİK BELGESİ (2023)

752

İÇERİK

	Sayfa No
• Türkiye Dış Ticaret Verileri	1 / 5
• Konya İhracat Verileri	2 / 3 / 4
• Şirket ve Yatırım Teşvik Verileri	6
• OSB ve Firma/Sektör Verileri	7
• ARGE ve Tasarım Merkezleri	8
• Kapasite Raporu Verileri	9
• İştiraklerimizle İlgili Veriler	10



İHRACAT RAKAMLARI EYLÜL

2024	22 Milyar 7 Milyon \$
2023	22 Milyar 411 Milyon \$

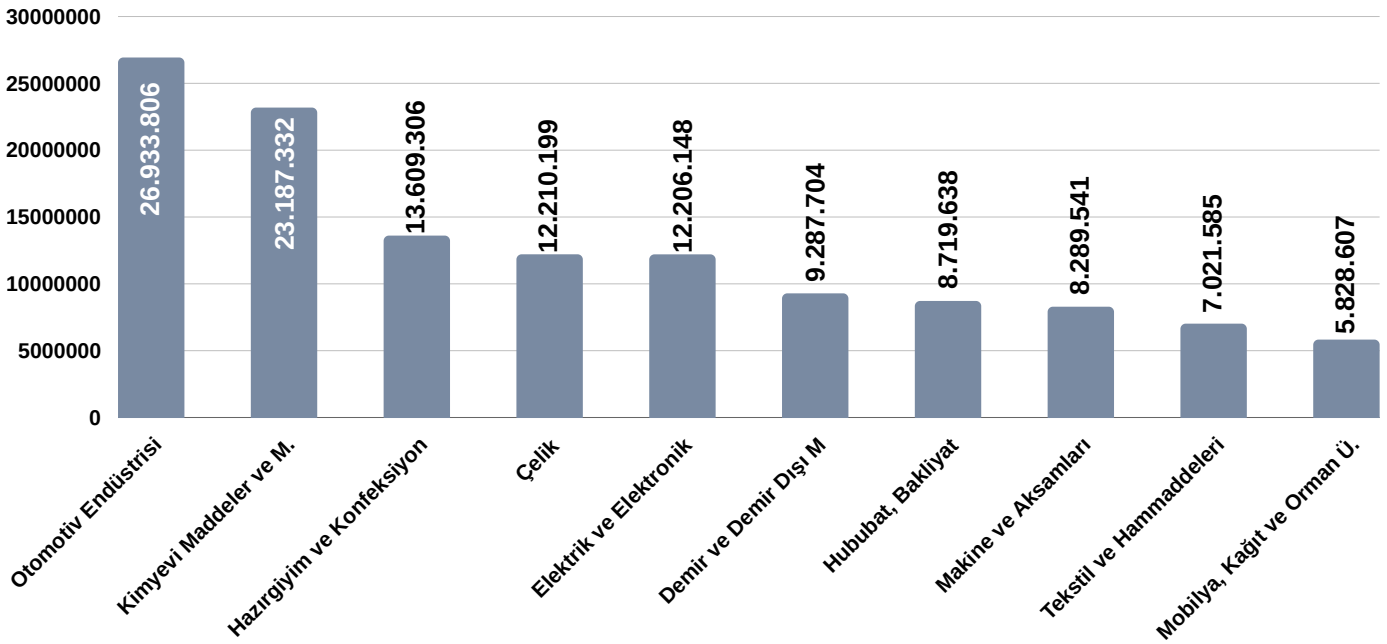
↓
%
-1,8

İHRACAT RAKAMLARI OCAK-EYLÜL

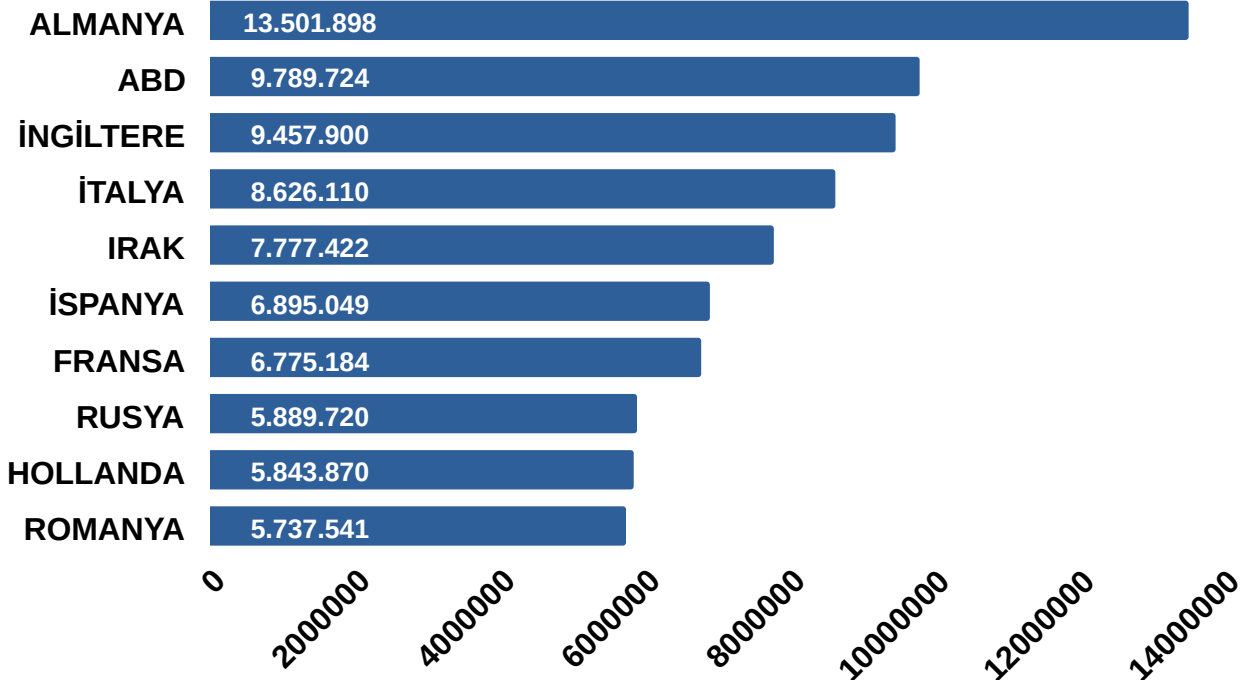
2024	192 Milyar 808 Milyon \$
2023	186 Milyar 864 Milyon \$

↑
%
3,2

EN FAZLA İHRACAT YAPILAN 10 SEKTÖR OCAK-EYLÜL (1000 \$)



EN FAZLA İHRACAT YAPILAN 10 ÜLKE OCAK-EYLÜL (1000 \$)





İHRACAT RAKAMLARI EYLÜL

2024 301 Milyon 865 Bin \$
2023 325 Milyon 617 Bin \$

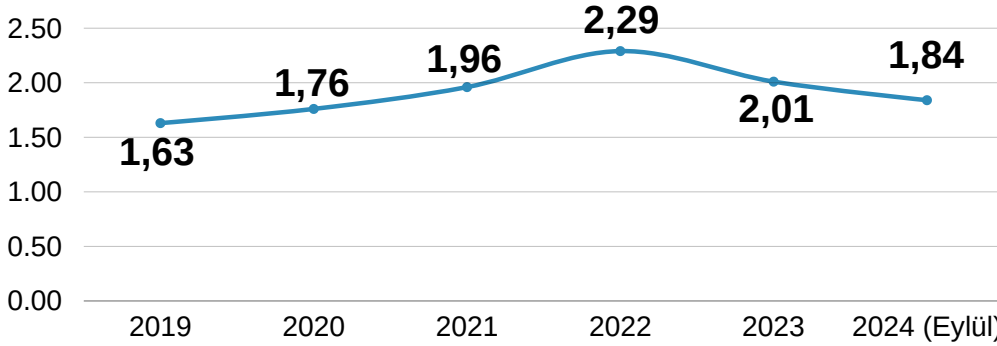
↓
%
-7,3

İHRACAT RAKAMLARI OCAK-EYLÜL

2024 2 Milyar 609 Milyon \$
2023 2 Milyar 458 Milyon \$

↑
%
6,1

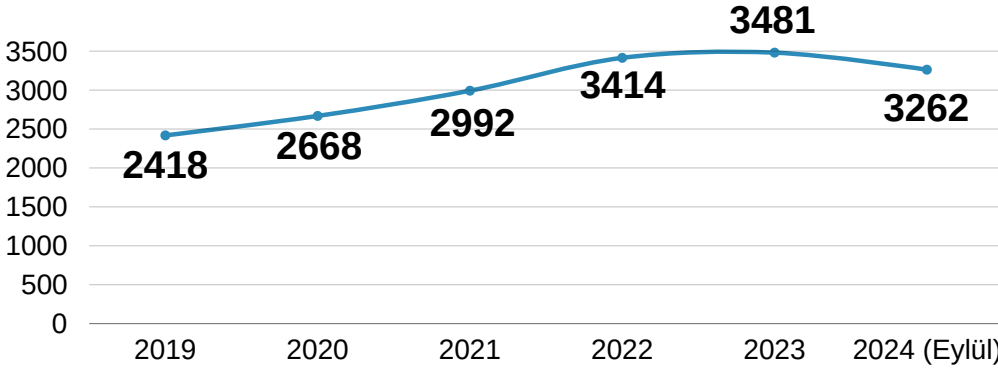
KİLOGRAM BAŞINA DÜŞEN İHRACAT MİKTARININ YILLARA GÖRE DEĞİŞİMİ (\$)



2019 - 2024/9
Değişim Oranı

↑ %12,9

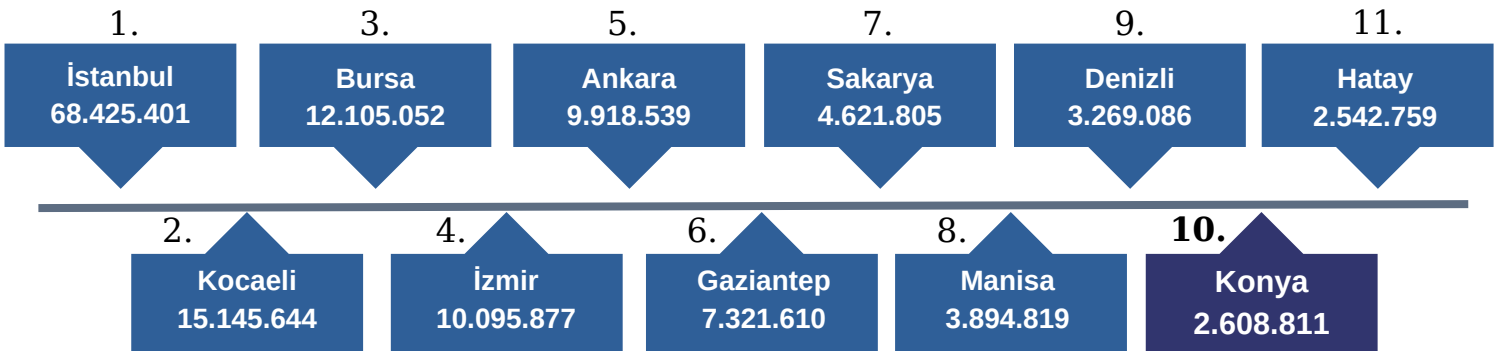
İHRACATÇI FİRMA SAYISININ YILLARA GÖRE DEĞİŞİMİ



2019 - 2024/9
Değişim Oranı

↑ %34,9

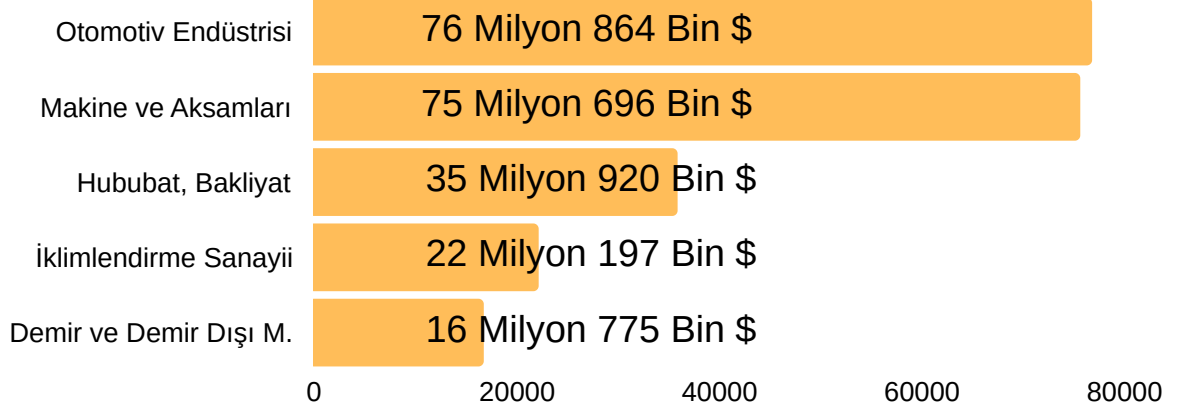
TÜRKİYE İHRACATININ İLLERE DAĞILIMI OCAK-EYLÜL (1000 \$)



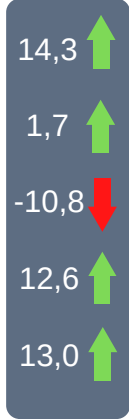
Bir önceki yılın
aynı ayına göre
değişim (%)



İHRACATIN SEKTÖRLERE GÖRE DAĞILIMI EYLÜL



Bir önceki yılın
aynı dönemine göre
değişim (%)



İHRACATIN SEKTÖRLERE GÖRE DAĞILIMI OCAK - EYLÜL

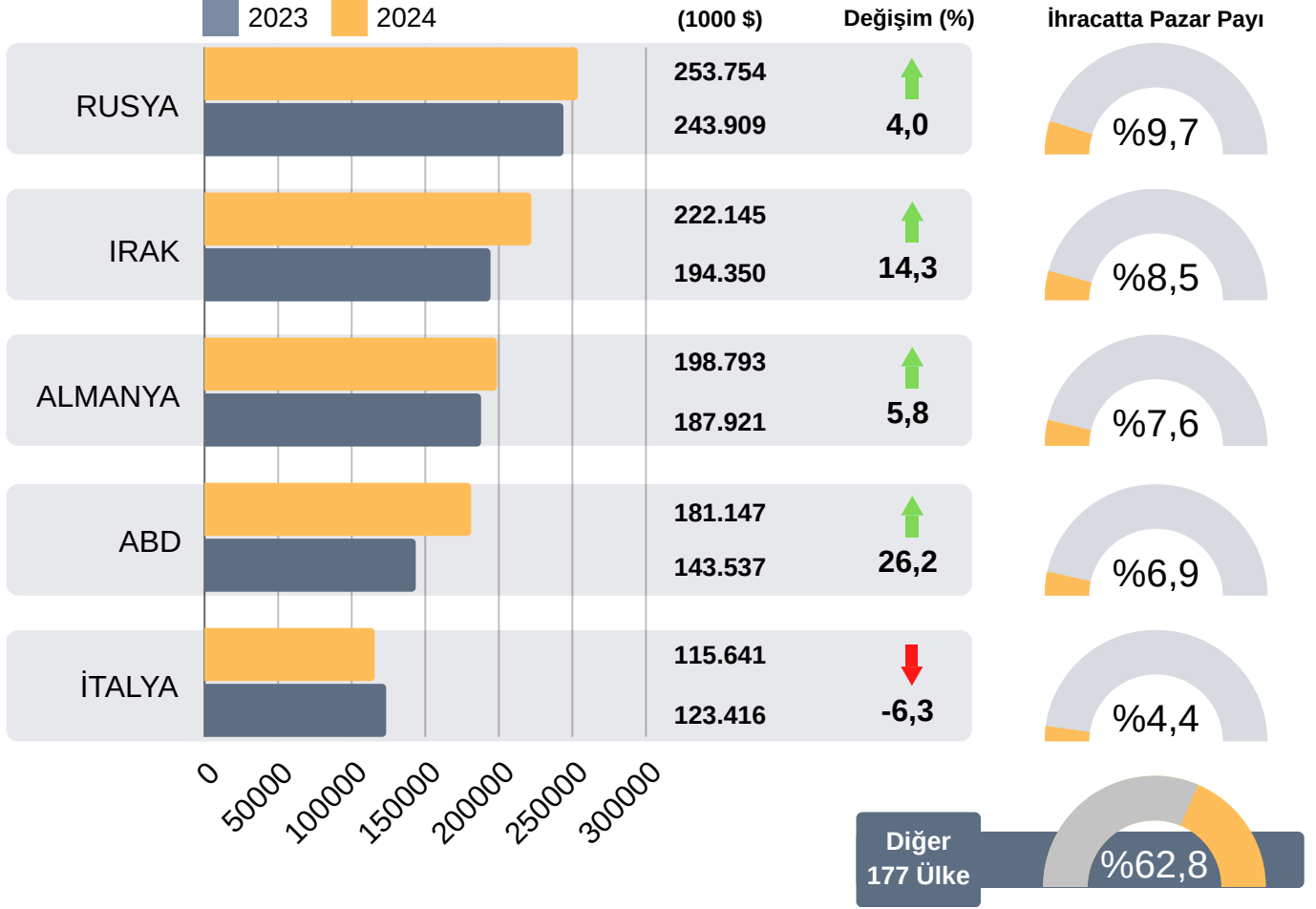


SEKTÖREL BAZDA KİLOGRAM BAŞINA İHRACAT DEĞERLERİ OCAK - EYLÜL

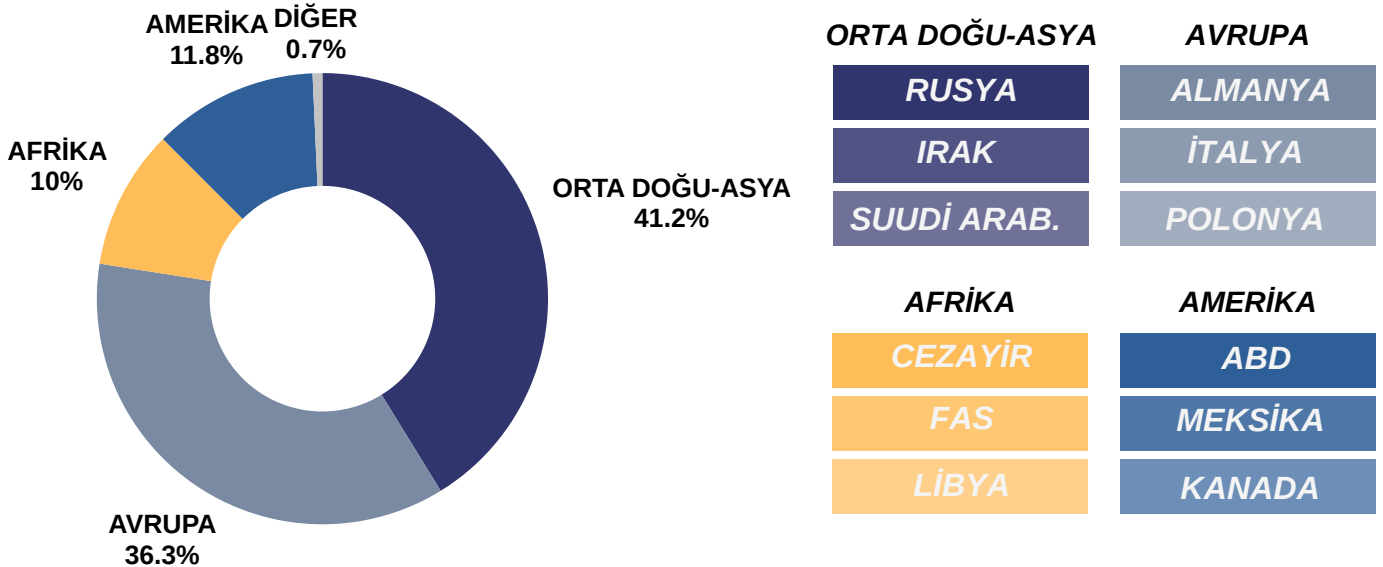
SEKTÖRLER	\$ / kg	SEKTÖRLER	\$ / kg
Savunma ve Havacılık	31,62	Taşıt Araçları ve Yan Sanayi	4,72
Deri ve Deri Mamulleri	24,15	Demir ve Demir Dışı Metaller	3,14
Elektrik - Elektronik	7,66	Çelik	2,35
Hazır Giyim ve Konfeksiyon	7,15	Ağaç Mamulleri ve Orman Ürünleri	2,14
Makine ve Aksamları	5,84	Kimyevi Maddeler ve Mam.	1,55
İklimlendirme Sanayi	5,54	Hububat, Bakliyat, Yağlı Tohumlar	0,99

TÜM SEKTÖRLERİN
ORTALAMASI (\$ / kg) : 1,84

EN FAZLA İHRACAT YAPILAN 5 ÜLKE OCAK - EYLÜL

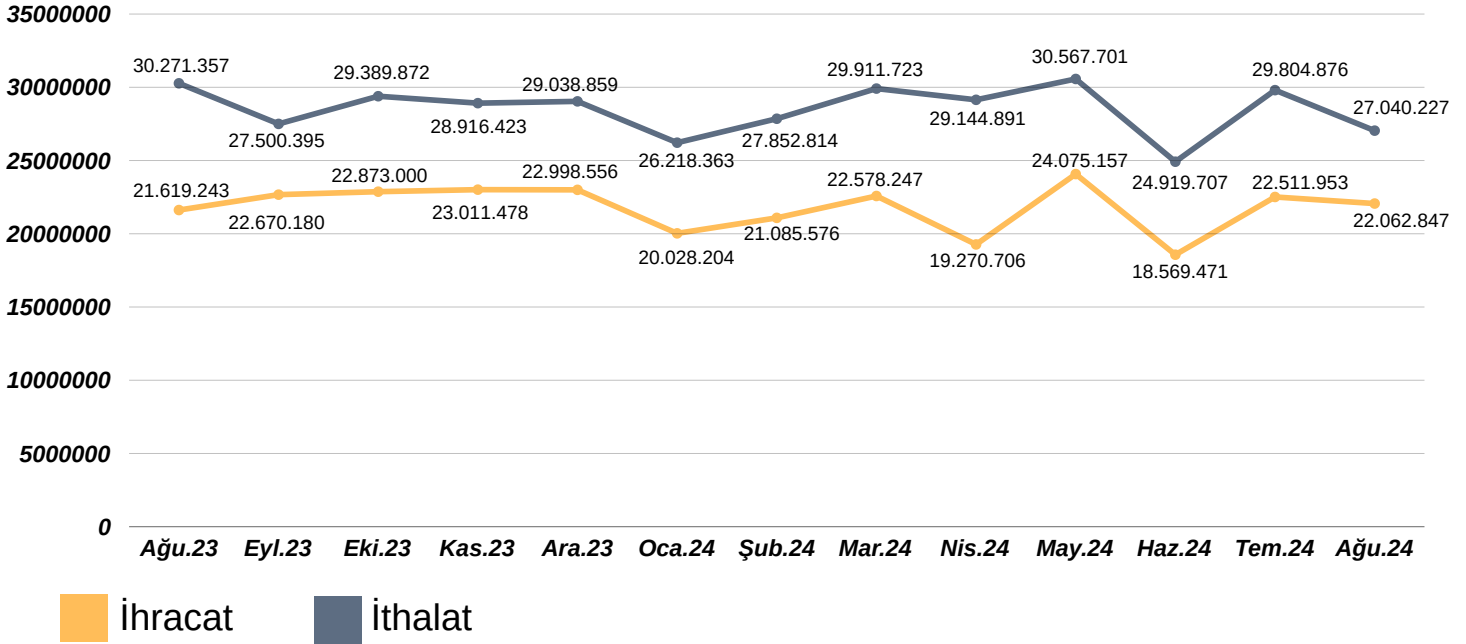


KONYA İHRACATININ BÖLGELERE GÖRE DAĞILIMI OCAK - EYLÜL

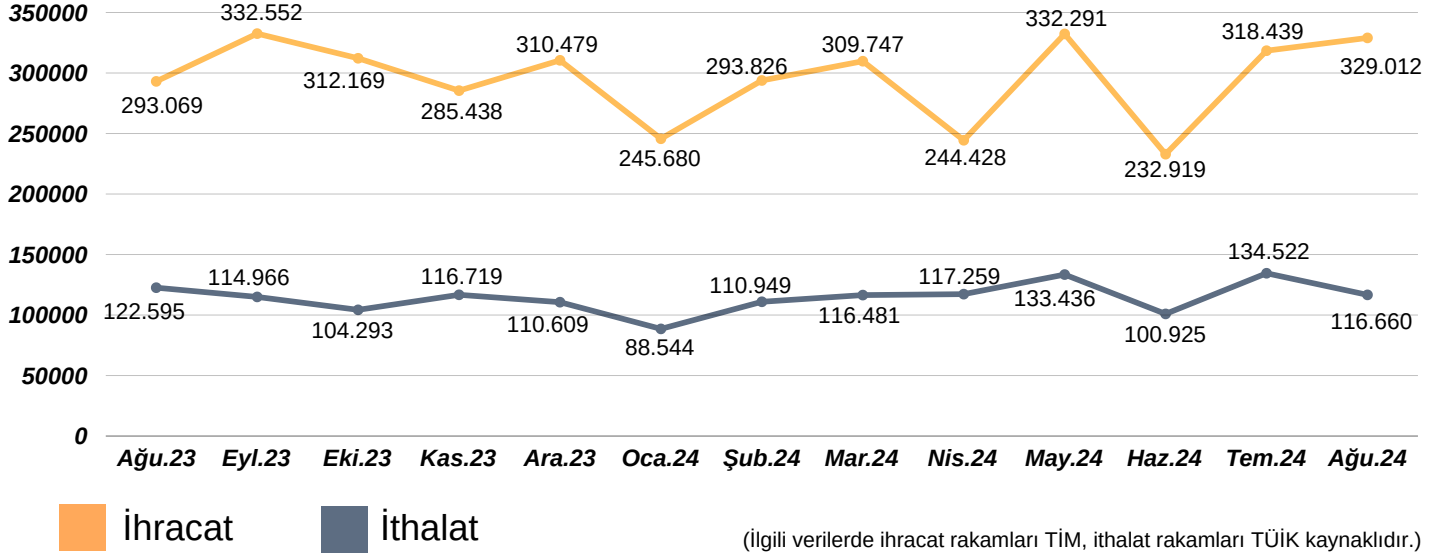




SON 12 AYLIK TÜRKİYE İHRACAT-İTHALATI (1000 \$)



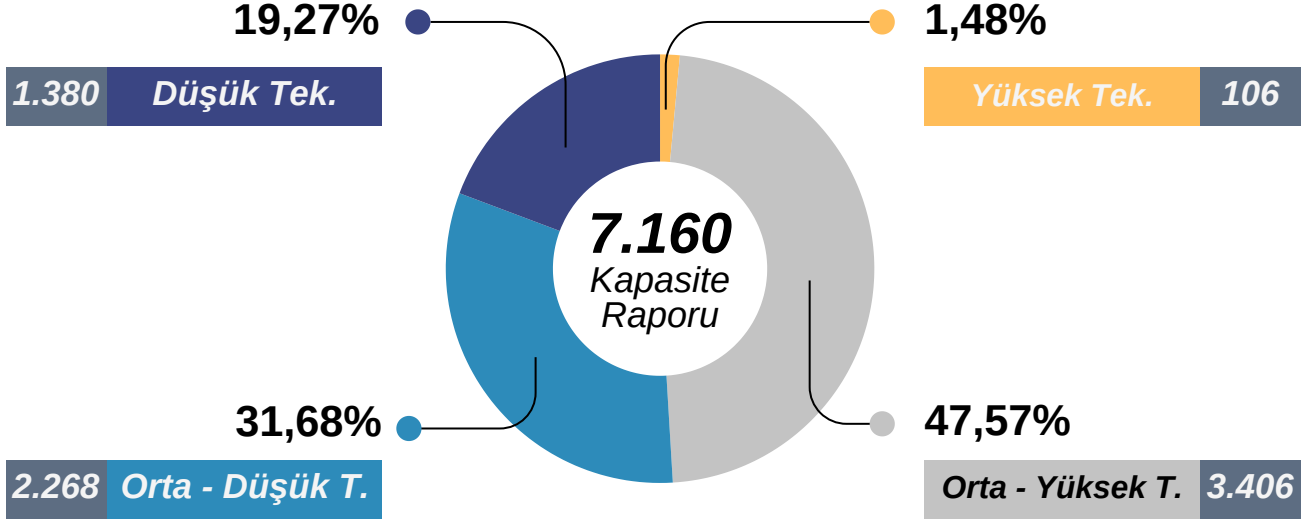
SON 12 AYLIK KONYA İHRACAT-İTHALATI (1000 \$)



(İlgili verilerde ihracat rakamları TİM, ithalat rakamları TÜİK kaynaklıdır.)

İHRACATIN İTHALATI KARŞILAMA ORANI

KONYA	İhracat (1000 \$)	İthalat (1000 \$)	İhracatın İthalatı Karşılama Oranı
Ağustos (2024)	329.012 \$	116.660 \$	282,0%
Ocak - Ağustos (2024)	2.306.947 \$	918.777 \$	251,1%

TEKNOLOJİ GRUPLARINA GÖRE
KAPASİTE RAPORU DAĞILIMLARI

(İlgili veriler 05.06.2024 tarihi baz alınarak, geçerli olan kapasite raporu istatistiklerine göre derlenmiştir.)

SANAYİ SİCİLİNE KAYITLI FİRMALARIN
SEKTÖREL DAĞILIMI

BÖLÜM KODU	SEKTÖR ADI	FİRMA SAYISI
25	Fabrikasyon metal ürünleri imalatı	1.757
28	Başka yerde sınıflandırılmamış makine ve ekipman	1.741
10	Gıda ürünlerinin imalatı	936
22	Kauçuk ve plastik ürünlerin imalatı	707
29	Motorlu kara taşıtı, treyler, ve yarı treyler imalatı	525
31	Mobilya imalatı	504
24	Ana metal sanayi	460
16	Ağaç ve ağaç ürünleri ve mantar ürünleri imalatı	377
15	Deri ve ilgili ürünlerin imalatı	375
35	Elektrik, gaz, buhar ve havalandırma sistemi	347
	Diğer	1.696
TOPLAM		9.425

KURULAN-KAPANAN ŞİRKET İSTATİSTİKLERİ
OCAK - AĞUSTOS

	Kurulan		Tasfiye		Kapanan	
	2023	2024	2023	2024	2023	2024
Şirket	2.036	1.730	263	280	213	304
Koop.	84	91	20	35	21	25
Gerçek Kişi Tic. İşl.	396	273	-	-	292	219

ORGANİZE SANAYİ BÖLGELERİ

S.N	ORGANİZE SANAYİ BÖLGELERİ	Kuruluş Tarihi	Tüzel Kişilik Tarihi	Alan (Hektar)	Tahsisli Parsel Sayısı	Firma Sayısı	Çalışan Sayısı
1	Konya OSB (KOS)	1976	8.01.2001	3.084	785	746	65.247
2	Konya 1.OSB	1968	20.04.2001	132,3	157	156	8.003
3	Akşehir OSB	1996	1.01.2001	153,3	76	53	2.070
4	Beyşehir OSB	2001	1.01.2001	180	54	35	1.751
5	Çumra OSB	1995	1.01.2001	980	245	36	1.203
6	Ereğli OSB	1996	1.01.2001	258,4	117	94	2.256
7	Seydişehir OSB	2000	1.01.2001	150	38	12	302
8	Karapınar OSB	2005	14.12.2005	208	109	36	206
9	Kulu OSB	1998	01.01.2001	108	25	-	1
10	İlgın OSB	2019	20.12.2019	156	-	-	1
11	Sarayönü OSB	2021	27.12.2021	207,3	-	-	1
12	Akşehir Gıda İhtisas OSB	2023	08.08.2023	37,8	-	-	1
TOPLAM				5.655,1	1.606	1.168	81.042

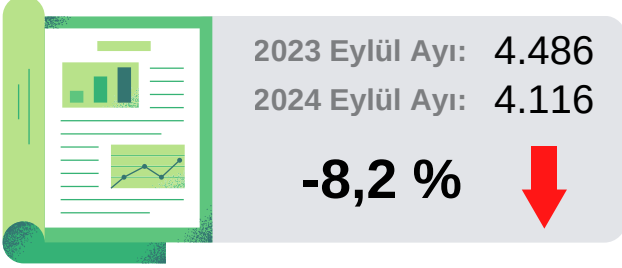
(29.08.2024 tarihinde güncellenmiştir.)

KONYA'DA BULUNAN AR-GE VE TASARIM MERKEZLERİ

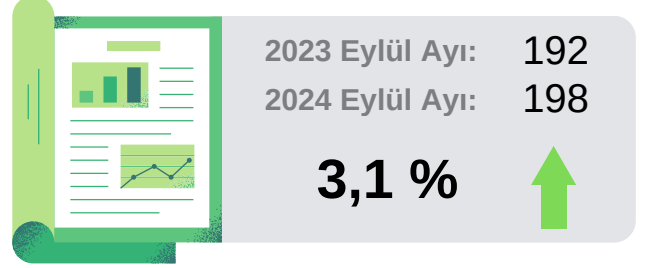
S.N.	AR-GE / TASARIM	AR-GE / TASARIM MERKEZİNİN ADI	SEKTÖR	BELGE TARİHİ
1	AR-GE	Akdaş Silah Anonim Şirketi	İmalat Sanayi	16.08.2023
2	AR-GE	Alışan Lojistik A.Ş. (Konya)	Ulaştırma ve Lojistik	9.02.2018
3	AR-GE	Aselsan Konya Silah Sistemleri Anonim Şirketi	Savunma Sanayi	12.10.2021
4	AR-GE	Ayd Otomotiv Endüstri San. Ve Tic. A. Ş.	Otomotiv Yan Sanayi	16.09.2019
5	AR-GE	Elfatek Elektronik Makina Ve Otomasyonu Sanayi Ticaret Limited Şirketi	Elektronik	27.10.2017
6	AR-GE	Endüstriyel Elektrik Elektronik San. Ve Tic. A.Ş.	Elektronik	24.05.2018
7	AR-GE	Fimak Fırın Makinaları İmalatı Sanayi Ve Ticaret A.Ş.	Makine ve Teçhizat İmalatı	14.07.2017
8	AR-GE	İmaş Makina San A.Ş.	Makine ve Teçhizat İmalatı	21.06.2017
9	AR-GE	Kentpar Otomotiv Yedek Parça A.Ş.	Otomotiv Tasarımı ve Mühendislik	29.05.2017
10	AR-GE	Konya Şeker Sanayi Ve Ticaret A.Ş.	Tarım	30.06.2016
11	AR-GE	Mepsan Petrol Cih. San. Ve Tic. A.Ş.	Makine ve Teçhizat İmalatı	18.01.2017
12	AR-GE	Mesa Makina Döküm Gıda Sanayi Ve Ticaret A.Ş.	Otomotiv Yan Sanayi	18.01.2018
13	AR-GE	Mosaş Akıllı Ulaşım Teknolojileri A.Ş.	Elektronik	11.09.2023
14	AR-GE	Mpg Makine Prodüksiyon Grubu Makine İmalat Sanayi Ve Ticaret A.Ş.	Makine ve Teçhizat İmalatı	1.03.2017
15	AR-GE	Mvd Makina Sanayi A.Ş.	Makine ve Teçhizat İmalatı	22.05.2017
16	AR-GE	Safa Tarım A. Ş.	Kimya	21.09.2017
17	AR-GE	Sempa Elektrik Motor Satışı Pompa İmalatı Demir Ticareti İth. ve İhr. San. Ltd. Şti.	Makine ve Teçhizat İmalatı	20.01.2020
18	AR-GE	Şekeroğlu Kimya Ve Plastik San. Ve Tic. A.Ş.	Ambalaj	22.06.2017
19	AR-GE	Tosunoğulları Mobilya Sanayi Ve Ticaret A.Ş.	Mobilya	16.10.2018
20	AR-GE	Yenar Döküm Sanayi Ve Ticaret A.Ş.	Makine ve Teçhizat İmalatı	30.05.2019
21	AR-GE	Yıldız Pul Otomotiv Motor Parçaları Sanayi A.Ş.	Otomotiv Yan Sanayi	17.12.2019
22	TASARIM	Önallar Tarım Makineleri Anonim Şirketi	Makine ve Teçhizat İmalatı	30.10.2018

ONAYLANAN KAPASİTE RAPORLARI EYLÜL

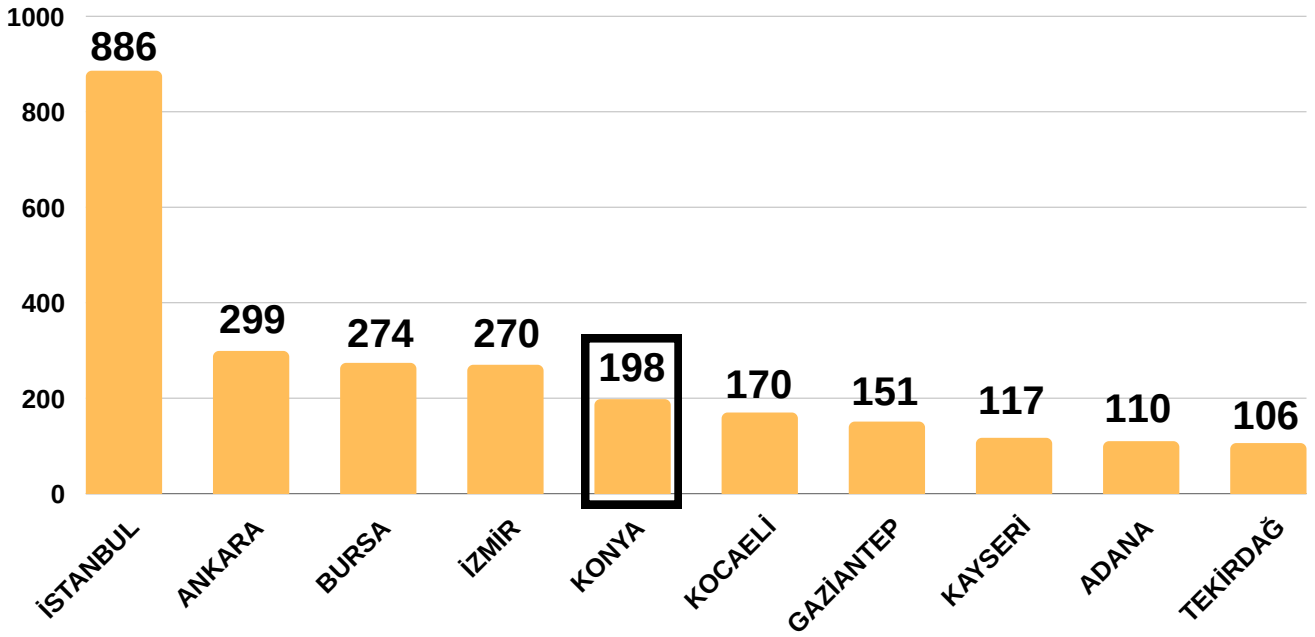
TÜRKİYE GENELİ



KONYA GENELİ



EYLÜL AYINDA EN ÇOK KAPASİTE RAPORU DÜZENLENEN İLK 10 İL



Aktif Kapasite Raporlarına göre; Eylül 2024'te onaylanan kapasite raporu sayısının %4,8'i Konya'da düzenlenmiştir. Konya ve ilçelerinde düzenlenen 198 raporun 79'u (%39,9'u) Konya Sanayi Odası tarafından tanzim edilmiştir.

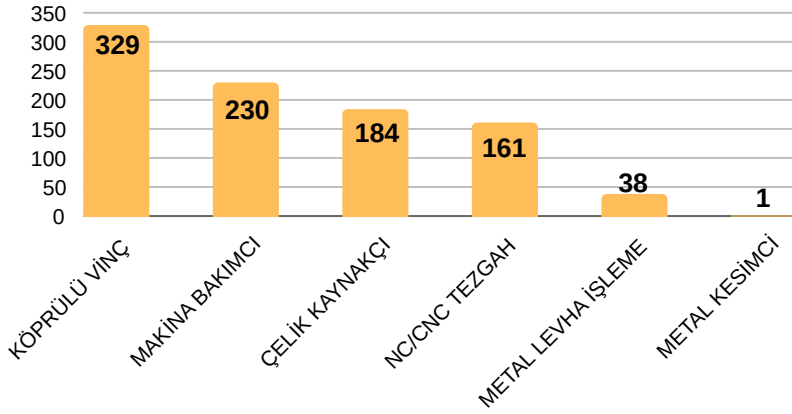




InnoPark

KONYA TEKNOLOJİ GELİŞTİRME BÖLGESİ YÖNETİCİ A.Ş.

- Innopark 73 firma ile 80% doluluk oranındadır. Bu firmaların toplam cirosu 1 Milyar 850 Milyon TL'ye, ihracatları ise 2 Milyon 186 Bin Dolar'a ulaşmıştır.
- 35'i uluslararası olmak üzere 152 adet patent başvurusunda bulunulmuş olup, geliştirilen ürün sayısı ise 375'dir.
- İş yeri sayısı 111'a, devam eden proje sayısı 120'ye, tamamlanan proje sayısı ise 375'e yükselmiştir.



AHİTÜRK Mesleki Yeterlilik Belgelendirme Merkezi tarafından toplamda 943 Belge düzenlenmiştir.



Konya Sanayi Odası Enerji Verimliliği Etüt Merkezi, 62 firma / kurum / kuruluşta ölçüm yapmıştır. Tasarruf edilebilecek miktar ve rakamlar ise aşağıda mevcuttur.




ENERJİ VERİMLİLİĞİ
ETÜT MERKEZİ

Tasarruf Edilen Enerji (TEP/YIL)	6.600 TEP
CO2 Azalma Miktarı (TonCO2/YIL)	39.500 TonCO2
Tasarruf Potansiyeli (TL/YIL)	160.639.260,71 TL



KONYA SANAYİ ODASI

“KONYA SANAYİSİ İLE DÜNYA ARASINDAKİ KÖPRÜ”



Anket Linki için tıklayınız. 

Görüş ve önerilerinizi iletmek için Kare Kodu ya da Anket Linkini kullanabilirsiniz.