



KONYA
SANAYİ ODASI

KONYA EKONOMİK VERİLERİ

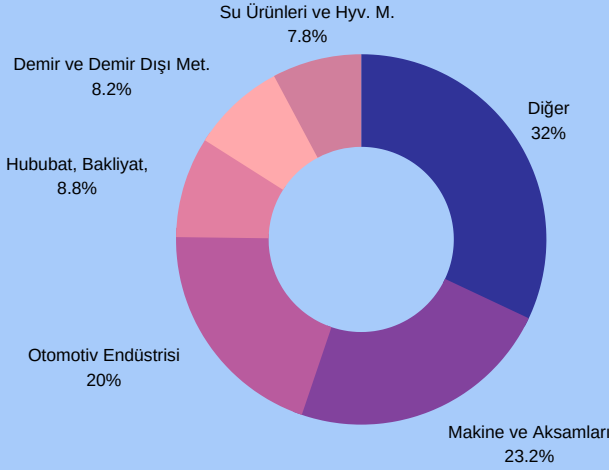


MART 2022

YÖNETİCİ ÖZETİ

- 2022 yılı Mart ayında geçen yılın aynı ayına göre ihracat %19,8 oranında artarak 22 milyar 708 milyon dolar olurken; ithalat %31,0 oranında artarak 30 milyar 948 milyon dolar olarak gerçekleşti.,
- 2022 yılı Mart ayında geçen yılın aynı ayına göre; İhracatın ithalatı karşılama oranı 6,9 puan azalarak %73,4 olarak gerçekleşti. Enerji verileri hariç tutulduğunda, ihracatın ithalatı karşılama oranı 4,5 puan artarak %95 olarak gerçekleşti.
- Konya 2022 Mart ayında bir önceki yılın aynı ayına göre %2,5 artışla 288 milyon 79 bin \$ değerinde ihracat gerçekleştirmiştir.
- Konya ihracatının Türkiye ihracatındaki payı 2022 Ocak-Mart döneminde %1,40 olarak gerçekleşmiştir.
- Konya ihracatı iller bazında değerlendirildiğinde, Türkiye ihracatında 12. sırada yer almaktadır.
- Konya'da 2022 Ocak-Mart döneminde ihracat yapan firma sayısı 2226 olarak gerçekleşmiştir. 2022 Ocak-Mart döneminde Konya ihracatında kilogram başına ihracat 2,29 \$ olarak gerçekleşmiştir. (Kaynak OAİB)
- Konya İmalat Sanayi Güven Endeksi (KİSGE), Ocak 2022'de bir önceki aya göre 2,7 puanlık bir artışla 4 değerini almıştır. Aynı dönemde Türkiye genelini temsil eden Reel Kesim Güven Endeksi (RKGE) 1,5 puan artarak 5,2 puan değerini alırken, Avrupa Birliği'ni (AB) temsil eden imalat sanayi güven endeksi de 2,5 puan artarak 12 puan olmuştur.
- 2022 Mart ayında en çok ihracat yapılan 3 ülkenin toplam ihracat miktarı 64,9 milyon \$ olurken; Konya ihracatındaki payı %22,5 oldu. İlk 5 ülke içerisinde bir önceki yılın aynı ayına göre en fazla artış gösteren ülke ise % 67,2 ile Mısır oldu.

2022 Mart Ayı Konya ihracatında en fazla pay alan 5 sektör

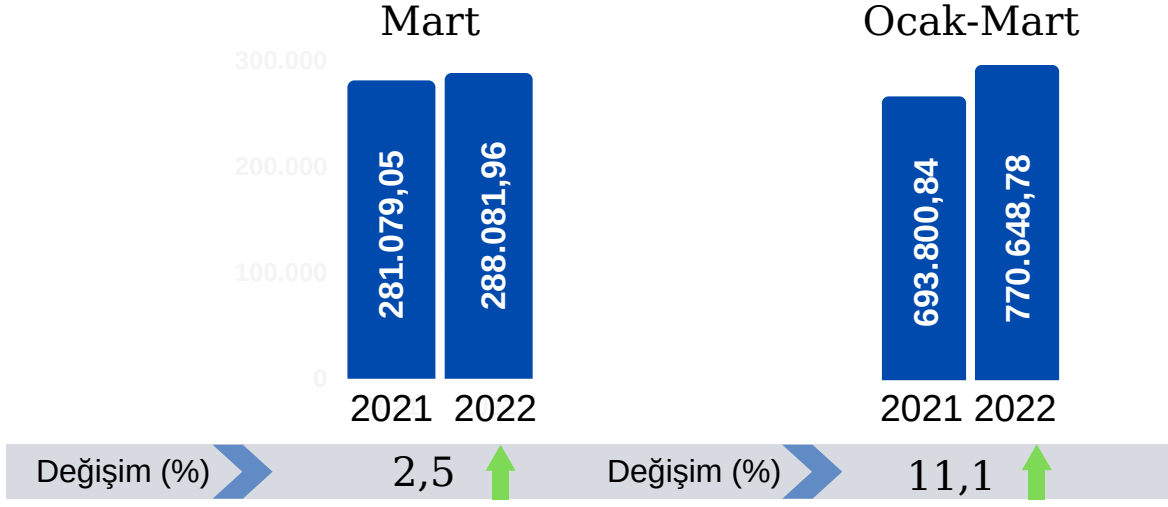


- 2022 Mart ihracat verilerine göre Konya ihracatında %23,2 'lik oran ile en çok pay alan sektör makine ve aksamları oldu.
- Konya 2022 Mart ayında yapmış olduğu ihracatın %51,9'unu makine ve aksamları, otomotiv endüstrisi ve hububat ve bakliyat sektörleri oluşturdu.
- Konya ihracatında en fazla pay alan 10 sektör arasında en fazla artış gösteren sektör Su ürünleri ve Hayvansal Mamuller sektörü olurken; 2021 Mart ayına göre %80,6 artış gerçekleşti.

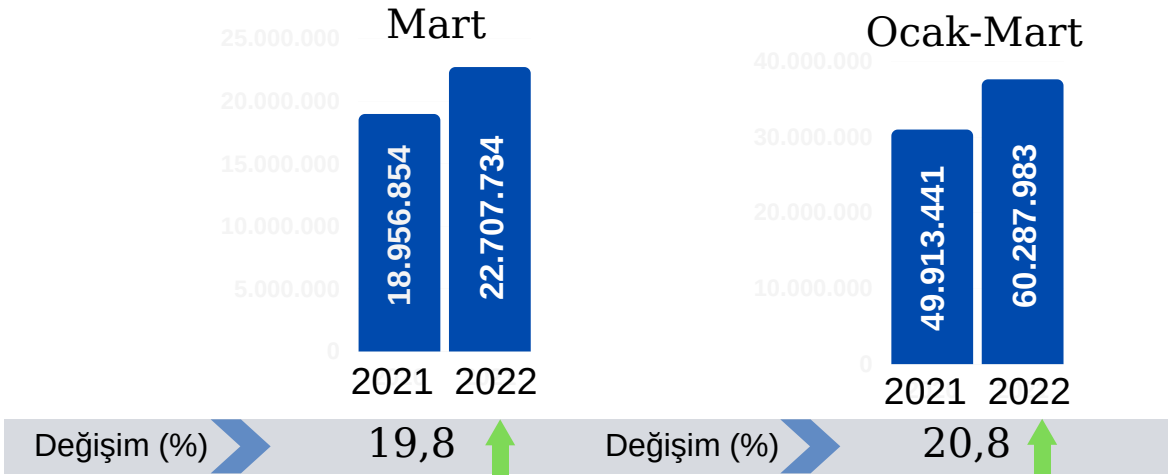
Türkiye'de 2022 Mart ayında en fazla ihracat yapan iller (1000 \$)

1.	İstanbul 24.048.378	3.	Bursa 3.867.530	5.	Gaziantep 2.645.119	7.	Sakarya 1.392.278	9.	Denizli 1.226.704	11.	Mersin 794.642
2.	Kocaeli 4.755.909	4.	İzmir 3.372.341	6.	Ankara 2.538.669	8.	Manisa 1.240.135	10.	Hatay 952.858	12.	Konya 770.649

Konya İhracat Rakamları (1000\$)



Türkiye İhracat Rakamları (1000\$)



➤ Konya 2022 Mart ayı ihracatı 288 milyon 79 bin dolar olarak gerçekleşirken, 2021 yılının aynı ayına göre %2,5 artış gerçekleşti.

➤ Türkiye 2022 Mart ayı ihracatı 22 milyar 707 milyon dolar olarak gerçekleşirken, 2021 yılının aynı ayına göre % 19,8 artış gerçekleşti.

➤ Konya ihracatı 2022 Ocak-Mart döneminde geçtiğimiz yıla göre %11,1; Türkiye ihracatı ise %20,8 oranında artış göstermiştir.

SON 5 YILIN TÜRKİYE VE KONYA İHRACAT RAKAMLARI (1000 \$)

	2017	2018	2019	2020	2021
KONYA	1.564.646	1.803.150	2.013.869	2.185.137	2.997.558
TÜRKİYE	156.992.940	177.168.756	180.832.722	169.514.167	225.291.385

2022 MART AYI SEKTÖREL İHRACAT İSTATİSTİKLERİ

Bir önceki yılın
aynı ayına göre değişim
(%)

12,2 ↑

MAKİNE VE AKSAMLARI
66 Milyon 815 Bin \$

Konya ihracatındaki
Pay

%23,2

11,8 ↑

OTOMOTİV ENDÜSTRİSİ
57 Milyon 474 Bin \$

%20

-16,6 ↓

HUBUBAT, BAKLIYAT, YAĞLI
TOHUMLAR
25 Milyon 350 Bin \$

%8,8

66,9 ↑

DEMİR VE DEMİR DIŞI
METALLER
23 Milyon 730 Bin \$

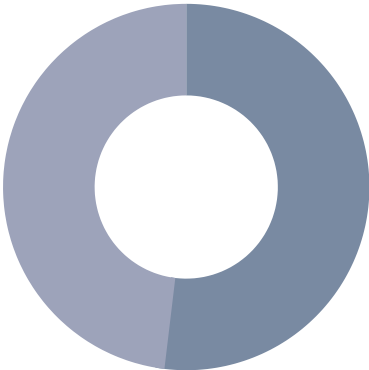
%8,2

80,6 ↑

SU ÜRÜNLERİ VE
HAYVANSAL MAMULLER
22 Milyon 502 Bin \$

%7,8

48.1%



51.9%

Konya 2022 Mart ayında yapmış olduğu ihracatın %51,9'unu Makine ve aksamları, otomotiv endüstrisi ve hububat, bakliyat ve yağlı tohumlar sektörleri oluşturdu.

Konya 2022 Mart ayında yapmış olduğu ihracatın %23,2'sini makine ve aksamları, %20'sini otomotiv endüstrisi ve %8,8'ini hububat, bakliyat ve yağlı tohumlar sektörleri oluşturmaktadır.

2022 YILI OCAK-MART
SEKTÖREL İHRACAT İSTATİSTİKLERİBir önceki yıla
göre değişim
(%)

31,6 ↑

MAKİNE VE AKSAMLARI
182 Milyon 233 Bin \$Konya ihracatındaki
Pay

%23,6

19,7 ↑

OTOMOTİV ENDÜSTRİSİ
159 Milyon 890 Bin \$

%20,8

-14,4 ↓

HUBUBAT, BAKLIYAT
MAMULLERİ
73 Milyon 509 Bin \$

%9,5

69,2 ↑

DEMİR VE DEMİR DIŞI
METALLER
60 Milyon 658 Bin \$

%7,9

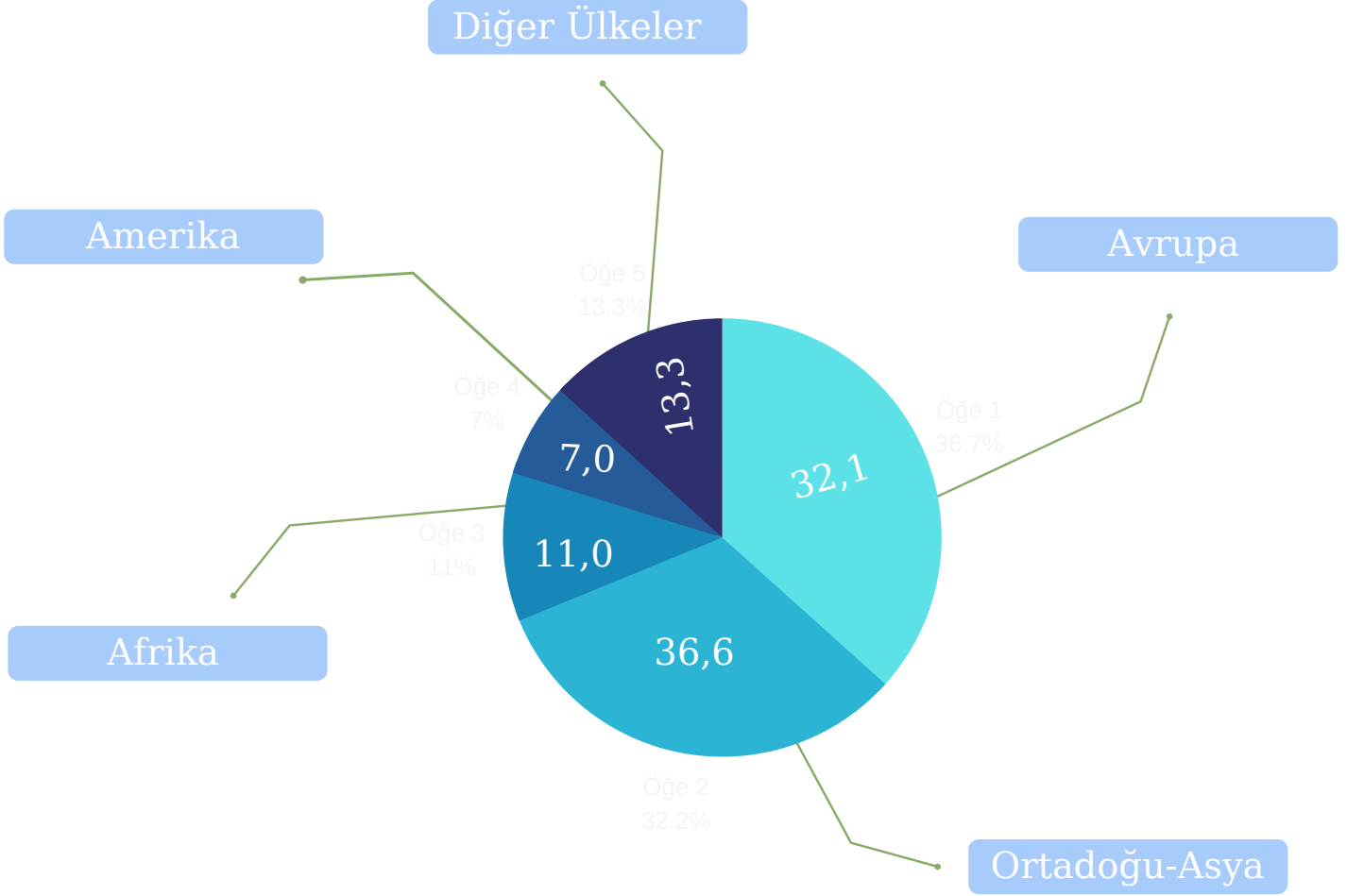
96,0 ↑

SU ÜRÜNLERİ VE
HAYVANSAL MAMULLER
54 Milyon 018 Bin \$

%7,1

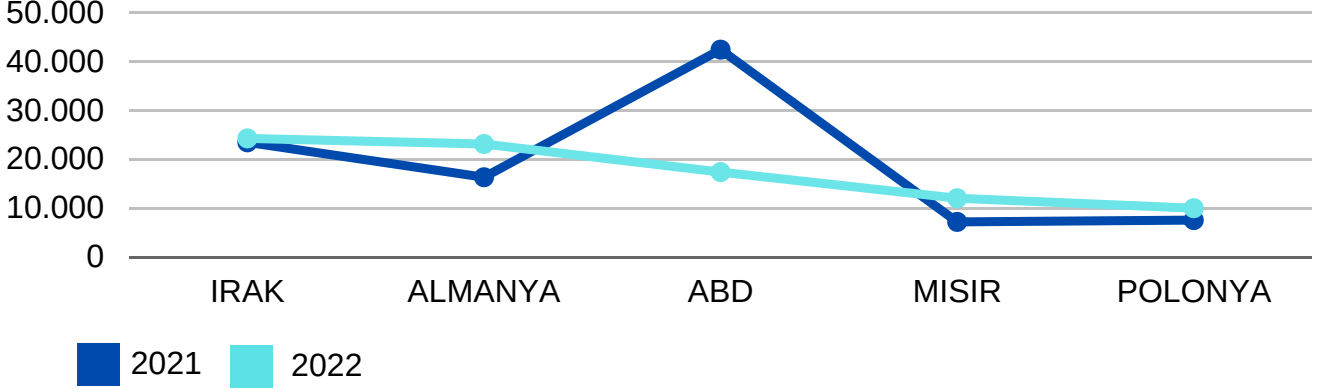
Son 5 Yılda Sektörlerin
İhracat Rakamları

SEKTÖRLER	2017	2018	2019	2020	2021
Makine ve aksamaları	364.075	414.898	460.311	508.934	640.881
Otomotiv Endüstrisi	329.368	330.501	383.722	421.246	596.069
Hububat Bakliyat vb.	211.413	251.859	275.222	269.491	289.159
Savunma ve Havacıl.	38.109	49.617	56.725	153.415	260.882
Demir ve Demir Dışı M.	116.907	156.276	180.079	133.237	259.405



- 2022 yılı Ocak-Mart döneminde Ortadoğu ve Asya ülkelerinin Konya ihracatındaki payı %36,6 olarak gerçekleşirken, Avrupa ülkeleri %32,1, Afrika ülkeleri % 11,0 ve Amerika ülkeleri %7.0 pay almıştır.
- 2022 yılı Ocak-Mart döneminde Konya ihracatında bölgelerin payında Avrupa'ya %32,9, Orta Doğu-Asya Bölgesine %15,0, Afrika'ya %21,2 artış gerçekleşirken; Amerika'ya yapılan ihracatta %50,6 oranında bir düşüş gerçekleşmiştir..
- Konya ihracatında bölgelerin paylarında en fazla artış %32,9 ile Avrupa ülkelerine yapılan ihracatta gerçekleşmiştir.
- 2022 yılı Ocak-Mart döneminde Konya ihracatında Ortadoğu-Asya bölgelerinin payı % 36,6 ile en büyük payı alırken, 2021 yılı aynı dönemine göre %15,0 oranında bir artış göstermiştir.

2022 MART AYINDA EN FAZLA İHRACAT YAPILAN 5 ÜLKE (1000 \$)



IRAK

2022: 24.301

2021: 23.497

Değişim: 3,4 % ↑

ALMANYA

2022: 23.152

2021: 16.351

Değişim: 41,6 % ↑

ABD

2022: 17.404

2021: 42.475

Değişim: 59,0 % ↓

MISIR

2022: 12.049

2021: 7.208

Değişim: 67,2 % ↑

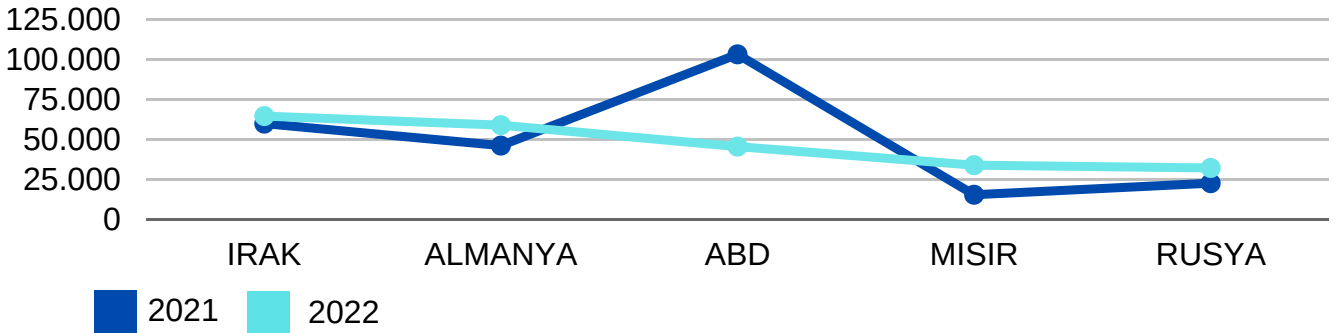
POLONYA

2022: 10.013

2021: 7.573

Değişim: 32,2 % ↑

2022 YILI OCAK-MART DÖNEMİ EN FAZLA İHRACAT YAPILAN 5 ÜLKE (1000 \$)



IRAK

2022: 64.839

2021: 60.134

Değişim: 7,8 % ↑

ALMANYA

2022: 59.171

2021: 46.411

Değişim: 27,5 % ↑

ABD

2022: 45.774

2021: 103.390

Değişim: 55,7 % ↓

MISIR

2022: 34.170

2021: 15.713

Değişim: 117,5 % ↑

RUSYA

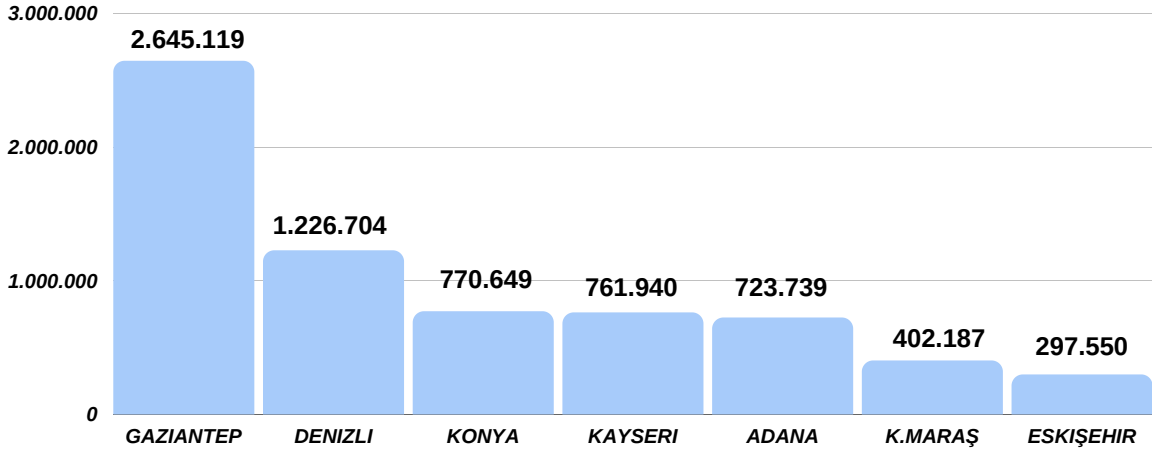
2022: 32.445

2021: 22.933

Değişim: 41,5 % ↑

KONYA VE EMSAL İLLERİN İHRACAT RAKAMLARI (1000\$)

2022 YILI OCAK-MART DÖNEMİ
İHRACAT RAKAMLARI



2022 yılı Ocak-Mart döneminde Türkiye ihracatında emsal illerin ihracat rakamlarına baktığımızda bir önceki yılın aynı dönemine göre Gaziantep %15,7, Denizli %27,5, Konya %11,1, Kayseri %14,8, Adana %36,8 , K. Maraş %26,2 ve Eskişehir %17,6 artış göstermiştir.

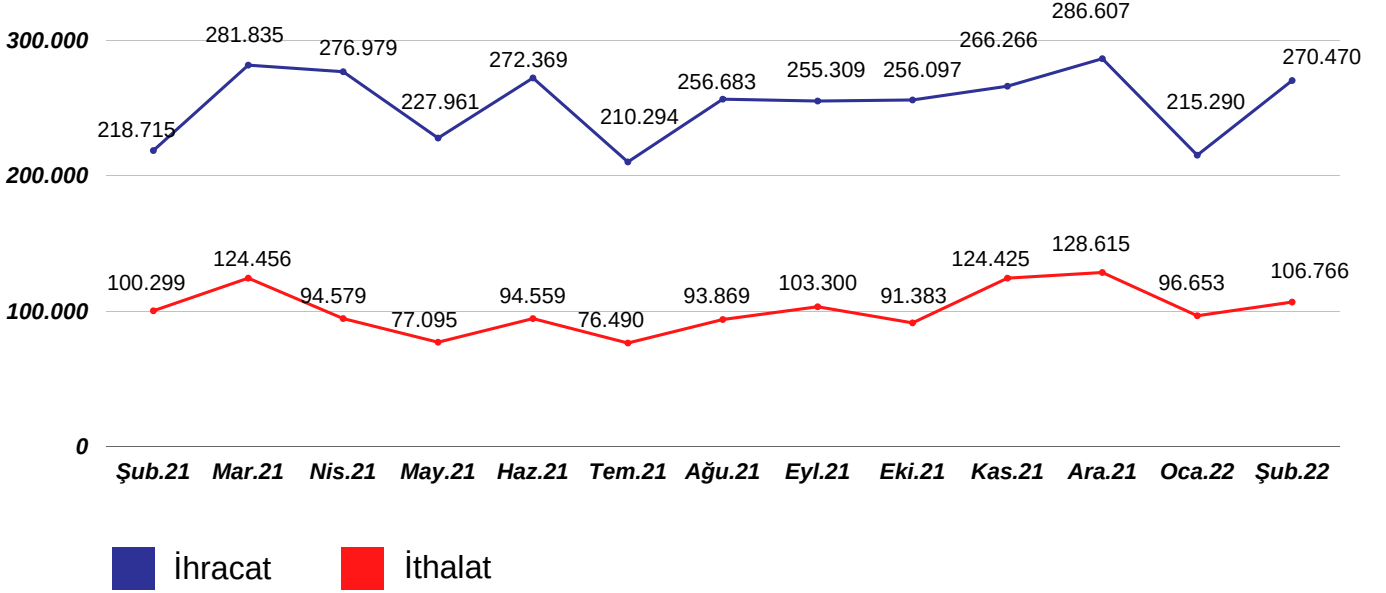


2022 yılı Ocak-Mart Türkiye ihracatında Gaziantep %4,80, Denizli % 2,22, Kayseri % 1,38, Adana %1,31, K.Maraş % 0,73, Eskişehir % 0,54 pay alırken; Konya % 1,40 pay ile 12. sırada yer almaktadır.

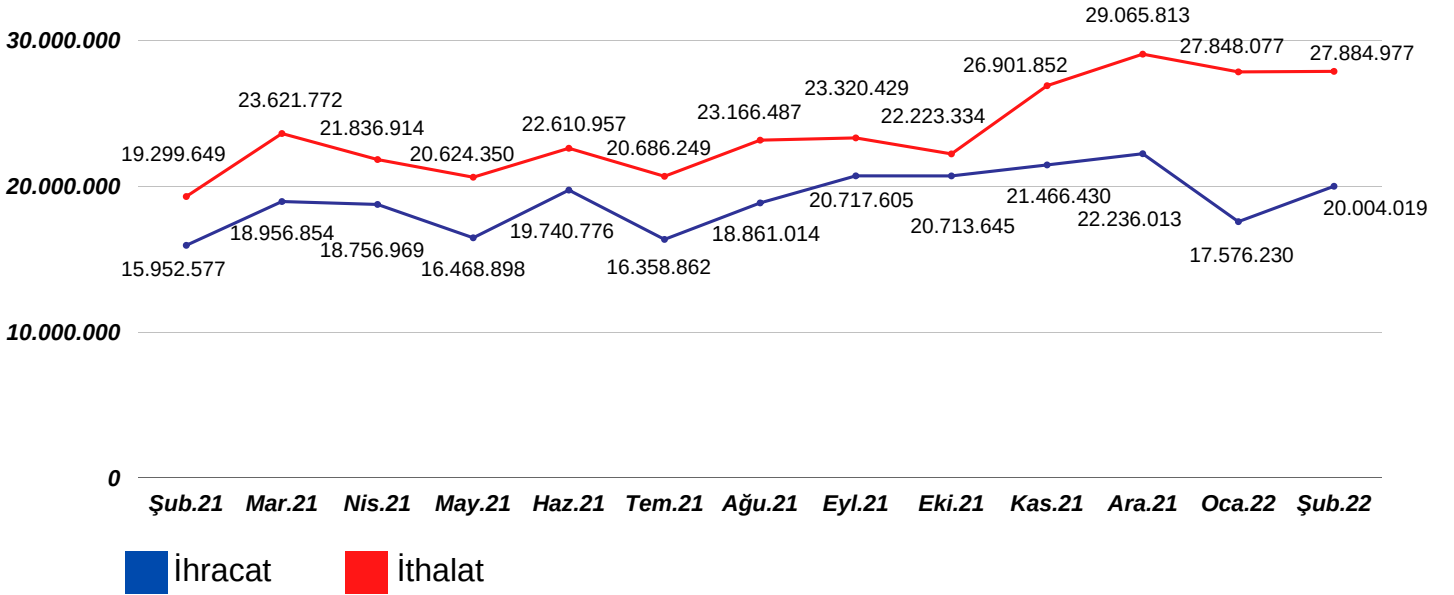


Konya ihracatı 2022 Ocak-Mart döneminde geçtiğimiz yılın aynı dönemine göre %11,1 oranında artarken, Türkiye ihracatındaki payı %1,40 olarak gerçekleşmiştir.

SON 12 AYLIK KONYA İHRACAT-İTHALATI (1000 \$)



SON 12 AYLIK TÜRKİYE İHRACAT-İTHALATI (1000 \$)

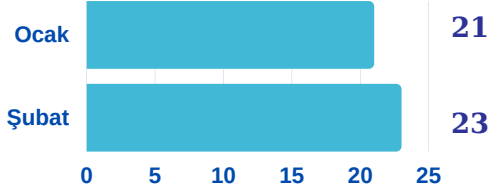


KONYA KAPASİTE RAPORU İSTATİSTİKLERİ (%)

	YÜKSEK TEKNOLOJİ	ORTA-YÜKSEK TEKNOLOJİ	ORTA-DÜŞÜK TEKNOLOJİ	DÜŞÜK TEKNOLOJİ
KONYA	% 1,13	% 45,69	% 32,24	% 20,95
TÜRKİYE	% 2,38	% 24,30	% 30,57	% 42,75

*Konya Sanayi Odası ve Konya Ticaret Odası Kapasite Raporlarından derlenmiştir.

KONYA YATIRIM TEŞVİK İSTATİSTİKLERİ



2022 yılı Ocak-Şubat döneminde Konya'da 44 yatırım teşvik belgesi alındı.

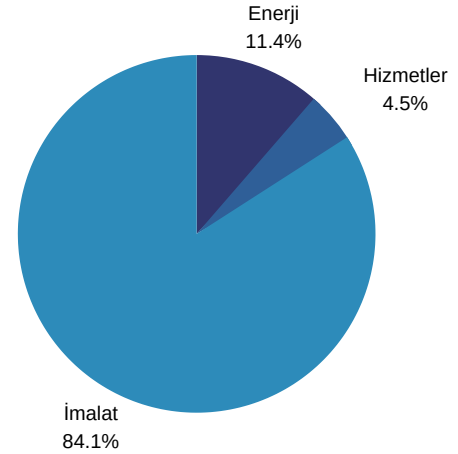


2022 yılı Ocak-Şubat döneminde Konya'da alınan Yatırım Teşvik Belgelerinde adet olarak da tutar olarak da İmalat Sanayi en yüksek payı almıştır.



2022 yılı Ocak-Şubat dönemi Konya'da alınan Yatırım Teşvik Belgelerinin dağılımı imalat 37, enerji 5, ve hizmetler 2 olarak gerçekleşti.

Konya'da Alınan Yatırım Teşvik Belgelerinin Sektörlere Dağılımı



2022 OCAK-ŞUBAT DÖNEMİ KURULAN-KAPANAN ŞİRKET İSTATİSTİKLERİ

Yıl	Kurulan		Tasfiye		Kapanan	
	2021	2022	2021	2022	2021	2022
Şirket Sayısı	491	479	54	55	29	34
Koop. Sayısı	13	12	2	9	1	3
Ger. Kişi. Tic. İş. Sayısı	154	96	-	-	140	90

KONYA'DA FAALİYET GÖSTEREN AR-GE VE TASARIM MERKEZLERİ

1	Zade Vital İlaç Kimya Gıda Sanayi Ve Ticaret A.ş.	İlaç
2	Panagro Tarım Hayvancılık Gıda Sanayi Ve Ticaret A.ş.	Gıda Sanayi
3	Konya Şeker Sanayi Ve Ticaret A.ş.	Tarım
4	Mepsan Petrol Cih. San. Ve Tic. A.ş.	Makine ve Teçhizat İmalatı
5	Mpg Makine Prodüksiyon Grubu Makine İmalat Sanayi Ve Ticaret A.ş.	Makine ve Teçhizat İmalatı
6	Kuveyt Türk Katılım Bankası A. Ş. - Konya	Bankacılık ve Finans
7	Mvd Makina Sanayi A.ş.	Makine ve Teçhizat İmalatı
8	Kentpar Otomotiv Ve Makina San. Tic. Ltd. Şti.	Otomotiv Tasarımı ve Mühendislik
9	İmaş Makina San A.ş.	Makine ve Teçhizat İmalatı
10	Şekeroğlu Kimya Ve Plastik San. Tic. A.ş.	Ambalaj
11	Fimak Fırın Makinaları İmalatı Sanayi Ve Ticaret A.ş.	Makine ve Teçhizat İmalatı
12	Safa Tarım A. Ş.	Kimya
13	Elfatek Elektronik Makina Ve Otomasyonu Sanayi Ticaret Limited Şirketi	Elektronik
14	Mesa Makina Döküm Gıda Sanayi Ve Ticaret A.ş.	Otomotiv Yan Sanayi
15	Alışan Lojistik A.ş. (konya)	Ulaştırma ve Lojistik
16	Aketroniks Elektronik Bilişim Otomasyon Makina İç ve Dış Ticaret Ltd. Şti.	Elektronik
17	Endüstriyel Elektrik Elektronik San. Ve Tic. A.Ş.	Elektronik
18	Tosunoğulları Mobilya Sanayi Ve Ticaret A.Ş.	Mobilya
19	Yenar Döküm Sanayi Ve Ticaret A.ş.	Makine ve Teçhizat İmalatı
20	Ayd Otomotiv Endüstri San. Ve Tic. A. Ş.	Otomotiv Yan Sanayi
21	Yıldız Pul Otomotiv Motor Parçaları Sanayi A.ş.	Otomotiv Yan Sanayi
22	Sempa Elektrik Motor Satışı Pompa İmalatı Demir Tic. İth. ve İhracat San.Ltd.Şti	Makine ve Teçhizat İmalatı
23	Aselsan Konya Silah Sistemleri Anonim Şirketi	Savunma Sanayi
24	Önallar Tarım Aletleri Gıda Nakliye Ticaret Ve Sanayi Limited Şirketi	Makine ve Teçhizat İmalatı

*Veriler T.C. Sanayi ve Teknoloji Bakanlığı istatistik portalından alınmıştır.



Konya'da 2022 şubat ayı itibariyle 23 Ar-Ge Merkezi ve 1 Tasarım merkezi faaliyetlerini sürdürmektedir.



Konya 23 Ar-ge Merkezi sayısı ile Türkiye'de en fazla Ar-ge Merkezine sahip 9. il konumundadır.