



KONYA
SANAYİ ODASI

KONYA EKONOMİK VERİLERİ

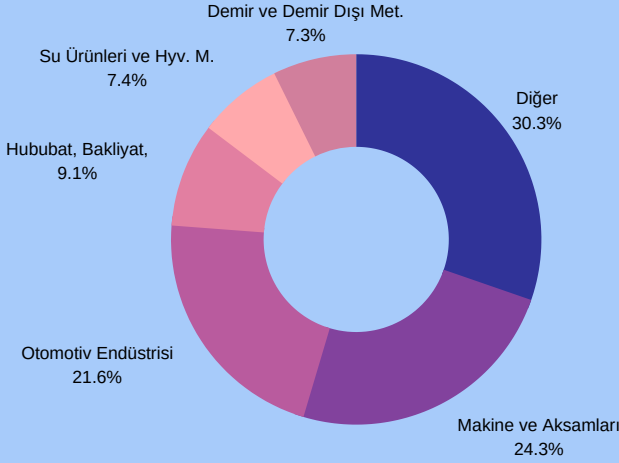


ŞUBAT 2022

YÖNETİCİ ÖZETİ

- 2022 yılı şubat ayında geçen yılın aynı ayına göre; ihracat %25,4 oranında artışla 20 milyar 2 milyon dolar, ithalat %45,6 oranında artışla 28 milyar 99 milyon dolar oldu.
- 2022 yılı Şubat ayında geçen yılın aynı ayına göre; ihracatın ithalatı karşılama oranı 11,6 puan azalarak %71,2 olarak gerçekleşti. Enerji verileri hariç tutulduğunda, ihracatın ithalatı karşılama oranı 2,3 puan artarak %95,4 olarak gerçekleşti.
- Konya 2022 şubat ayında bir önceki yılın aynı ayına göre % 26,9 artışla 267 milyon 475 bin \$ değerinde ihracat gerçekleştirmiştir.
- Konya ihracatının Türkiye ihracatındaki payı 2022 Ocak-Şubat döneminde %1,40 olarak gerçekleşmiştir.
- Konya ihracatı iller bazında değerlendirildiğinde, Türkiye ihracatında 12. sırada yer almaktadır.
- Konya'da 2022 Ocak-Şubat döneminde ihracat yapan firma sayısı 1907 olarak gerçekleşmiştir. 2022 Ocak-Şubat döneminde Konya ihracatında kilogram başına ihracat 2,27 \$ olarak gerçekleşmiştir. (Kaynak OAİB)
- Konya İmalat Sanayi Güven Endeksi (KİSGE), Ocak 2022'de bir önceki aya göre 2,7 puanlık bir artışla 4 değerini almıştır. Aynı dönemde Türkiye genelini temsil eden Reel Kesim Güven Endeksi (RKGE) 1,5 puan artarak 5,2 puan değerini alırken, Avrupa Birliği'ni (AB) temsil eden imalat sanayi güven endeksi de 2,5 puan artarak 12 puan olmuştur.
- 2022 Şubat ayında en çok ihracat yapılan 3 ülkenin toplam ihracat miktarı 59,3 milyon \$ olurken; Konya ihracatındaki payı %22,6 oldu. İlk 5 ülke içerisinde bir önceki yılın aynı ayına göre en fazla artış gösteren ülke ise % 216,3 ile Mısır oldu.

2022 Şubat Ayı Konya ihracatında en fazla pay alan 5 sektör

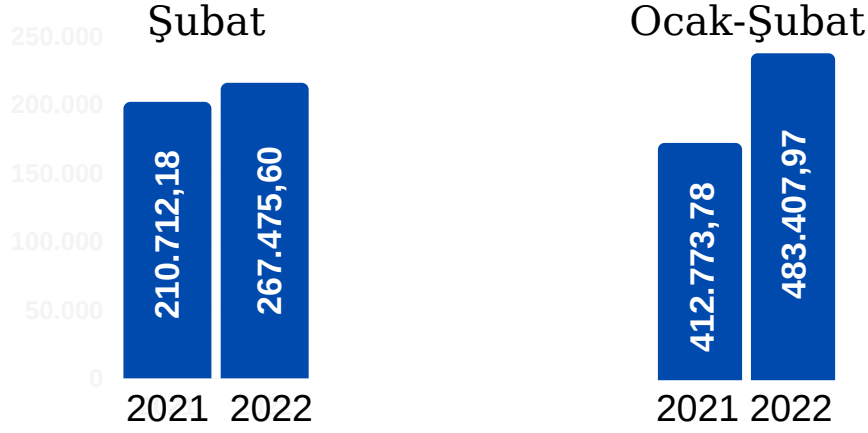


- 2022 Şubat ihracat verilerine göre Konya ihracatında %24,3 'lük oran ile en çok pay alan sektör makine ve aksamları oldu.
- Konya 2022 Şubat ayında yapmış olduğu ihracatın %55'ini makine ve aksamları, otomotiv endüstrisi ve hububat ve bakliyat sektörleri oluşturdu.
- Konya ihracatında en fazla pay alan 10 sektör arasında en fazla artış gösteren sektör Su ürünleri ve Hayvansal Mamüller sektörü olurken; 2021 Ocak ayına göre %189 artış gerçekleşti.

Türkiye'de 2022 Şubat ayında en fazla ihracat yapan iller (1000 \$)

1.	İstanbul	14.985.333	3.	Bursa	2.537.457	5.	Gaziantep	1.626.563	7.	Sakarya	998.208	9.	Denizli	730.247	11.	Mersin	521.074
2.	Kocaeli	2.861.535	4.	İzmir	2.182.766	6.	Ankara	1.503.665	8.	Manisa	749.929	10.	Hatay	592.969	12.	Konya	483.408

Konya İhracat Rakamları (1000\$)



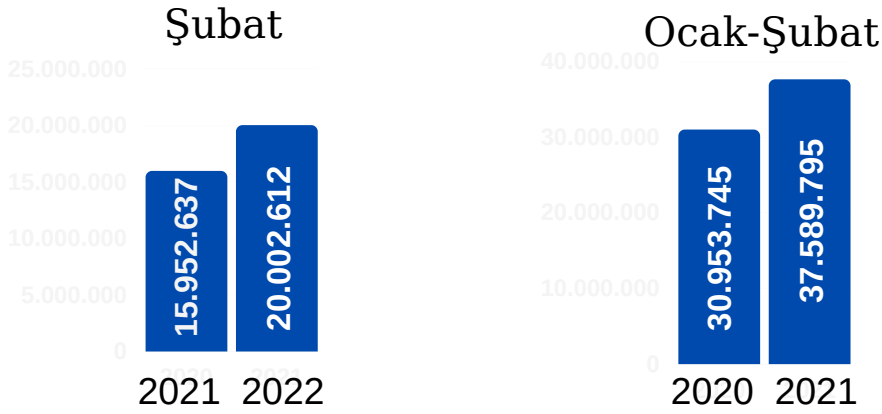
Değişim (%)

26,9

Değişim (%)

17,1

Türkiye İhracat Rakamları (1000\$)



Değişim (%)

25,4

Değişim (%)

21,4

- Konya 2022 Şubat ayı ihracatı 267 milyon 475 bin dolar olarak gerçekleşirken, 2021 yılının aynı ayına göre %26,9 artış gerçekleşti.
- Türkiye 2022 Şubat ayı ihracatı 20 milyar 2 milyon dolar olarak gerçekleşirken, 2021 yılının aynı ayına göre % 25,4 artış gerçekleşti.
- Konya ihracatı 2022 Ocak-Şubat döneminde geçtiğimiz yıla göre %17,1 Türkiye ihracatı ise %21,4 oranında artış göstermişti.

SON 5 YILIN TÜRKİYE VE KONYA İHRACAT RAKAMLARI (1000 \$)

	2017	2018	2019	2020	2021
KONYA	1.564.646	1.803.150	2.013.869	2.185.137	2.997.558
TÜRKİYE	156.992.940	177.168.756	180.832.722	169.514.167	225.291.385

2022 ŞUBAT AYI SEKTÖREL İHRACAT İSTATİSTİKLERİ

Bir önceki yılın
aynı ayına göre değişim
(%)

56,7 ↑

MAKİNE VE AKSAMLARI
64 Milyon 967 Bin \$

Konya ihracatındaki
Pay

%24,3

43,1 ↑

OTOMOTİV ENDÜSTRİSİ
57 Milyon 658 Bin \$

%21,6

-12,9 ↓

HUBUBAT, BAKLIYAT, YAĞLI
TOHUMLAR
24 Milyon 360 Bin \$

%9,1

189,3 ↑

SU ÜRÜNLERİ VE
HAYVANSAL MAMULLER
19 Milyon 794 Bin \$

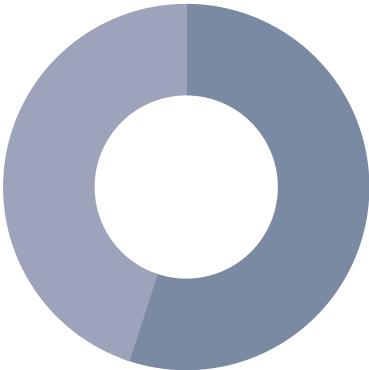
%7,4

72,8 ↑

DEMİR VE DEMİR DIŞI
METALLER
19 Milyon 550 Bin \$

%7,3

45%



55%

Konya 2022 Şubat ayında yapmış olduğu ihracatın %55'ini Makine ve aksamları, otomotiv endüstrisi ve hububat, bakliyat ve yağlı tohumlar sektörleri oluşturdu.

Konya 2022 Şubat ayında yapmış olduğu ihracatın %24.3'ünü makine ve aksamları, %21.6'sini otomotiv endüstrisi ve %9.1'ini hububat, bakliyat ve yağlı tohumlar sektörleri oluşturmaktadır.

2022 YILI OCAK-ŞUBAT
SEKTÖREL İHRACAT İSTATİSTİKLERİBir önceki yıla
göre değişim
(%)

46,3 ↑

MAKİNE VE AKSAMLARI
115 Milyon 482 Bin \$Konya ihracatındaki
Pay

%23,9

24,6 ↑

OTOMOTİV ENDÜSTRİSİ
102 Milyon 416 Bin \$

%21,2

-13,1 ↓

HUBUBAT, BAKLIYAT
MAMULLERİ
48 Milyon 158 Bin \$

%10

70,8 ↑

DEMİR VE DEMİR DIŞI
METALLER
36 Milyon 928 Bin \$

%7,6

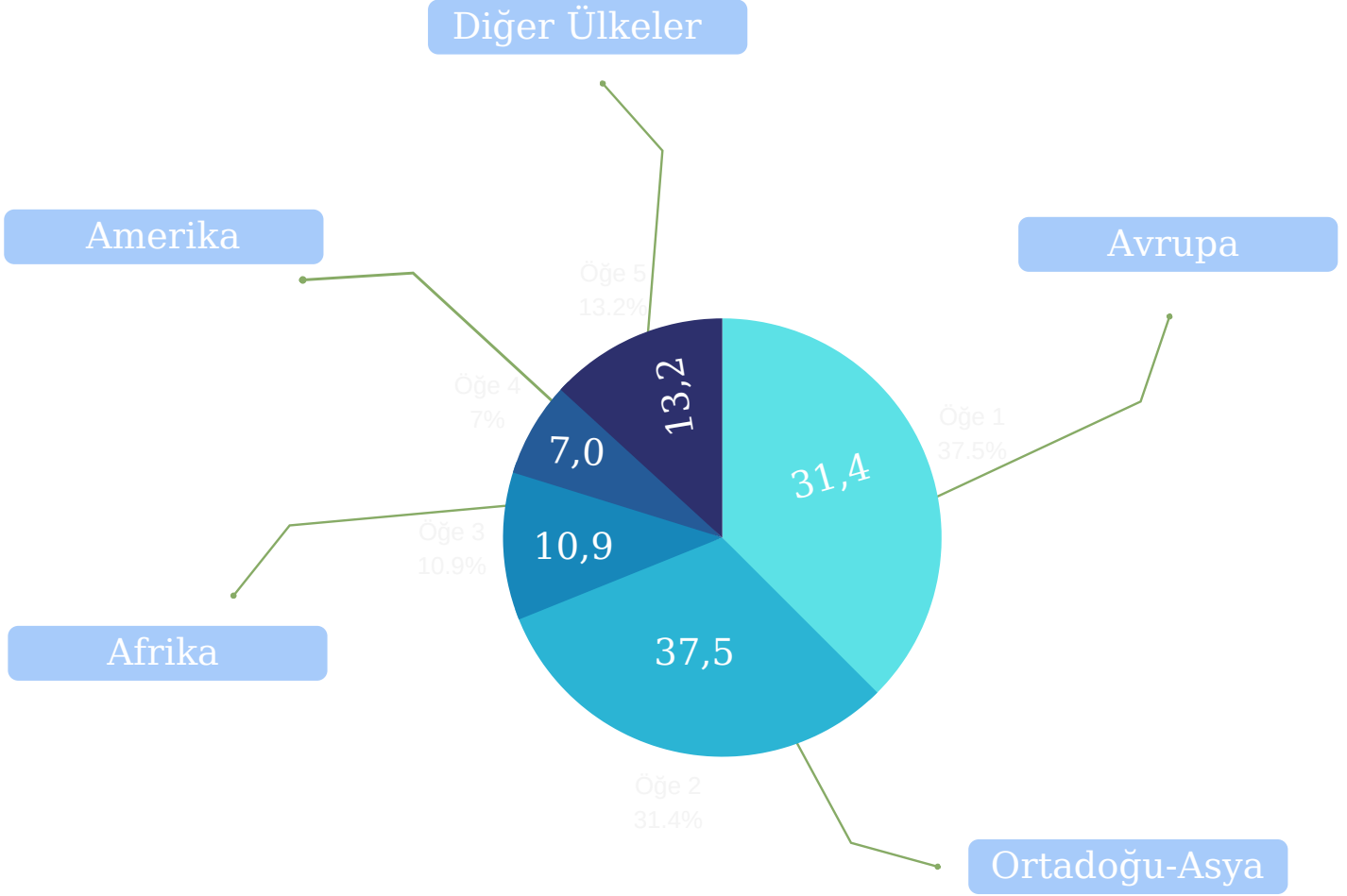
108,5 ↑

SU ÜRÜNLERİ VE
HAYVANSAL MAMULLER
32 Milyon 018 Bin \$

%6,6

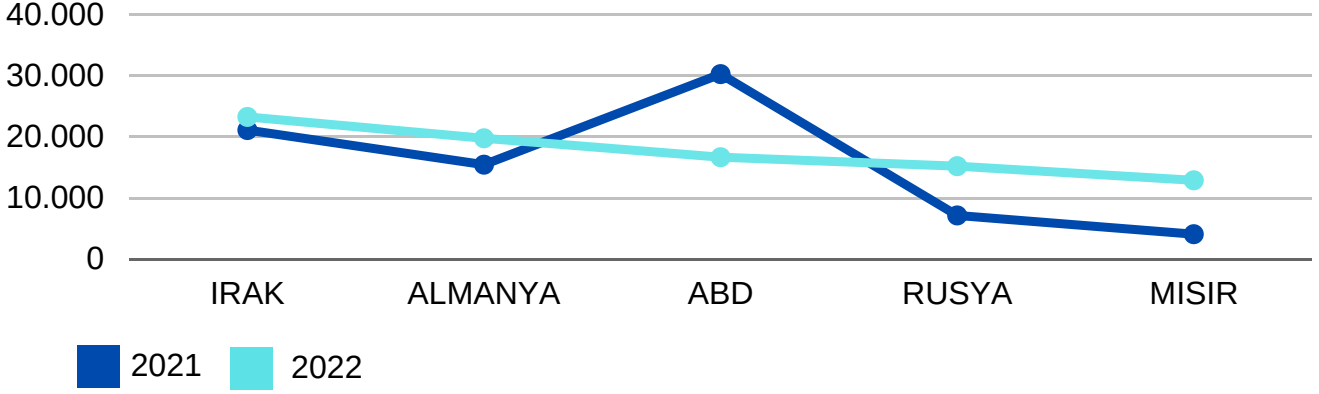
Son 5 Yılda Sektörlerin
İhracat Rakamları

SEKTÖRLER	2017	2018	2019	2020	2021
Makine ve aksamaları	364.075	414.898	460.311	508.934	640.881
Otomotiv Endüstrisi	329.368	330.501	383.722	421.246	596.069
Hububat Bakliyat vb.	211.413	251.859	275.222	269.491	289.159
Savunma ve Havacıl.	38.109	49.617	56.725	153.415	260.882
Demir ve Demir Dışı M.	116.907	156.276	180.079	133.237	259.405



- ➔ 2022 yılı Şubat ayında Ortadoğu ve Asya ülkelerinin Konya ihracatındaki payı %37,5 olarak gerçekleşirken, Avrupa ülkeleri %31,4, Afrika ülkeleri % 10,9 ve Amerika ülkeleri %7,0 pay almıştır.
- ➔ 2022 yılı Şubat ayında Konya ihracatında bölgelerin payında Avrupa'ya %31,1, Orta Doğu-Asya Bölgesine %28,7, Afrika'ya %23,1 artış gerçekleşirken; Amerika'ya yapılan ihracatta %46,9 oranında bir düşüş gerçekleşmiştir..
- ➔ Konya ihracatında bölgelerin paylarında en fazla artış %31,1 ile Avrupa ülkelerine yapılan ihracatta gerçekleşmiştir.
- ➔ 2022 Şubat ayında Konya ihracatında Ortadoğu-Asya bölgelerinin payı % 37,5 ile en büyük payı alırken, 2021 yılı aynı dönemine göre %28,7 oranında bir artış göstermiştir.

2022 ŞUBAT AYINDA EN FAZLA İHRACAT YAPILAN 5 ÜLKE (1000 \$)



IRAK

2022: 23.287

2021: 21.136

Değişim: 10,2 % ↑

ABD

2022: 19.790

2021: 15.467

Değişim: 28,0 % ↑

ALMANYA

2022: 16.691

2021: 30.300

Değişim: 44,9 % ↓

RUSYA

2022: 15.223

2021: 7.151

Değişim: 112,9 % ↑

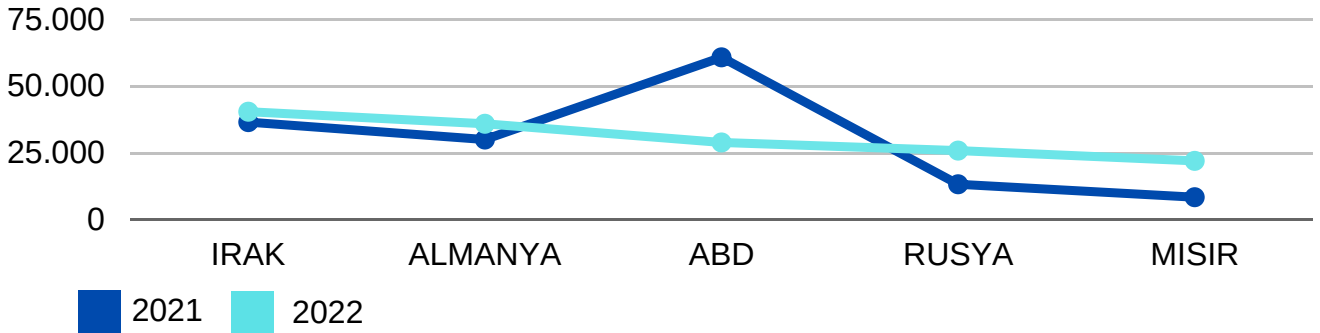
MISIR

2022: 12.906

2021: 4.080

Değişim: 216,3 % ↑

2022 YILI OCAK-ŞUBAT DÖNEMİ EN FAZLA İHRACAT YAPILAN 5 ÜLKE (1000 \$)



IRAK

2022: 40.539

2021: 36.638

Değişim: 10,6 % ↑

ALMANYA

2022: 36.020

2021: 30.113

Değişim: 19,6 % ↑

ABD

2022: 29.014

2021: 60.914

Değişim: 52,4 % ↓

RUSYA

2022: 25.969

2021: 13.354

Değişim: 94,5 % ↑

MISIR

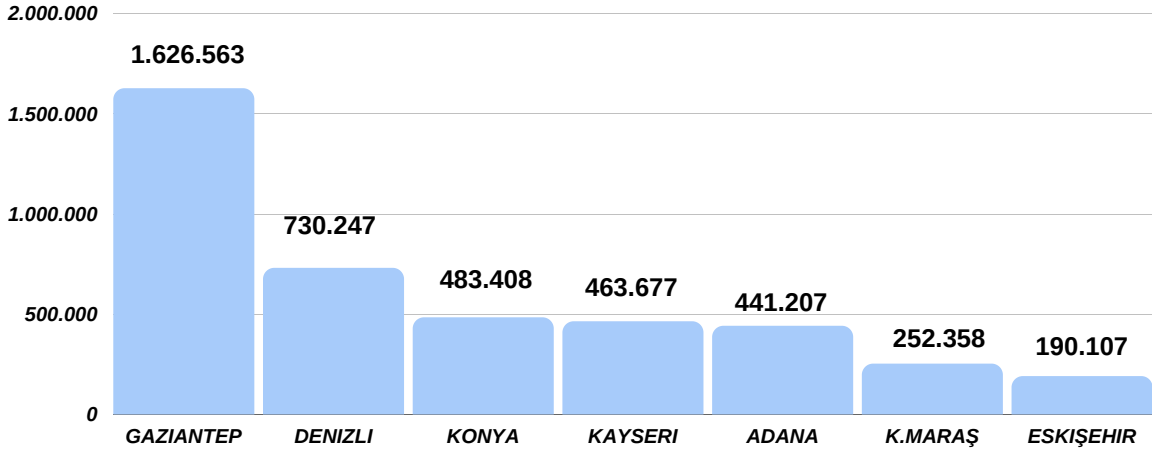
2022: 22.121

2021: 8.505

Değişim: 160,1 % ↑

KONYA VE EMSAL İLLERİN İHRACAT RAKAMLARI (1000\$)

2022 YILI OCAK-ŞUBAT DÖNEMİ
İHRACAT RAKAMLARI



2022 yılı Ocak-Şubat döneminde Türkiye ihracatında emsal illerin ihracat rakamlarına baktığımızda bir önceki yılın aynı dönemine göre Gaziantep %15.2, Denizli %18.9, Konya %17.1, Kayseri %13.7, Adana %33.0 , K. Maraş %28.9 ve Eskişehir %18.5 artış göstermiştir.

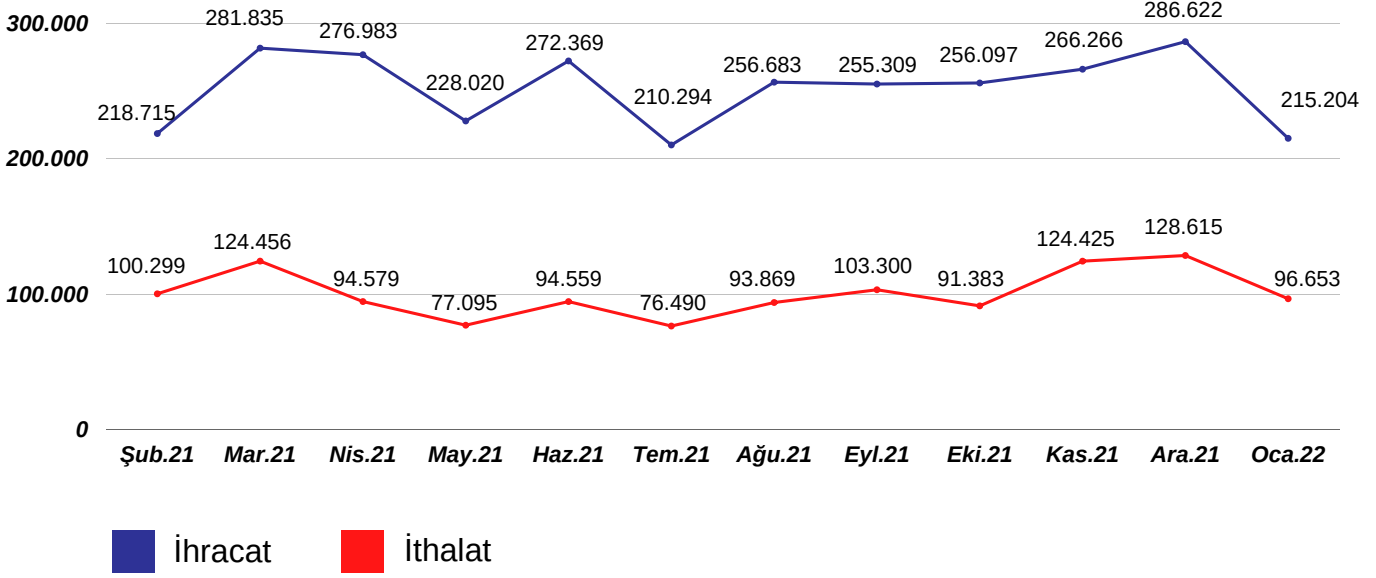


2022 yılı Ocak-Şubat Türkiye ihracatında Gaziantep %4.72, Denizli % 2.12, Kayseri % 1.35, Adana %1.28, K.Maraş % 0.73, Eskişehir % 0.55 pay alırken; Konya % 1,40 pay ile 12. sırada yer almaktadır.

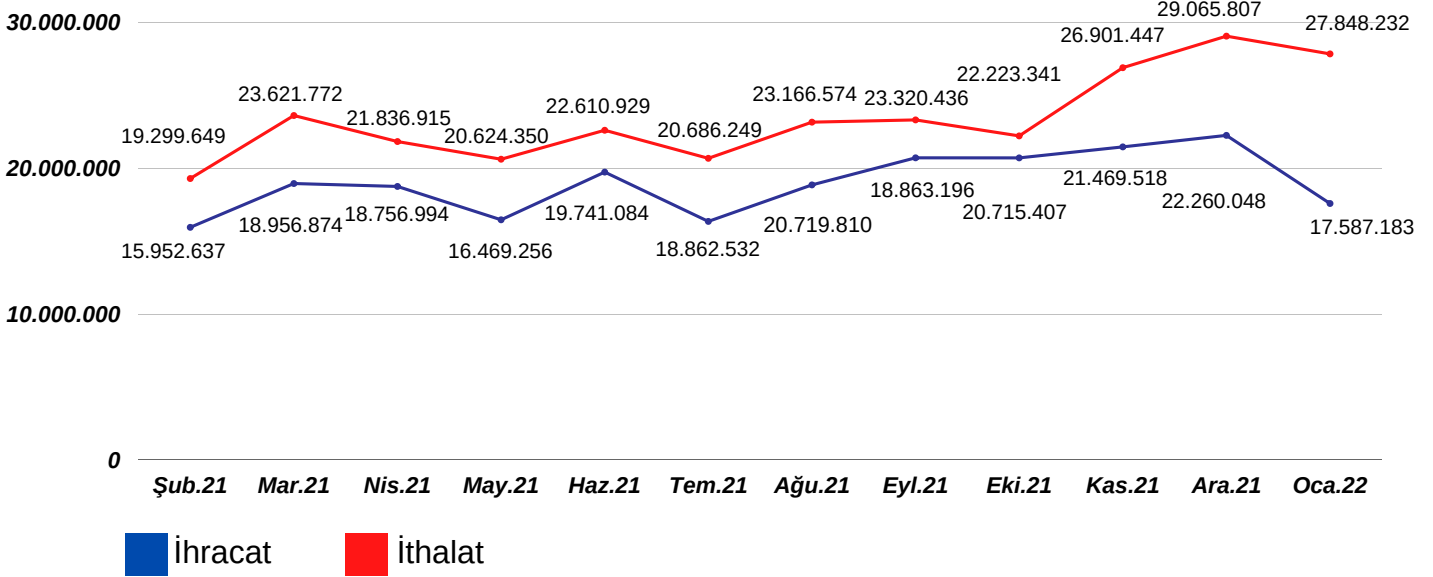


Konya ihracatı 2022 Ocak-Şubat döneminde geçtiğimiz yılın aynı dönemine göre %17.1 oranında artarken, Türkiye ihracatındaki payı %1.40 olarak gerçekleşmiştir.

SON 12 AYLIK KONYA İHRACAT-İTHALATI (1000 \$)



SON 12 AYLIK TÜRKİYE İHRACAT-İTHALATI (1000 \$)

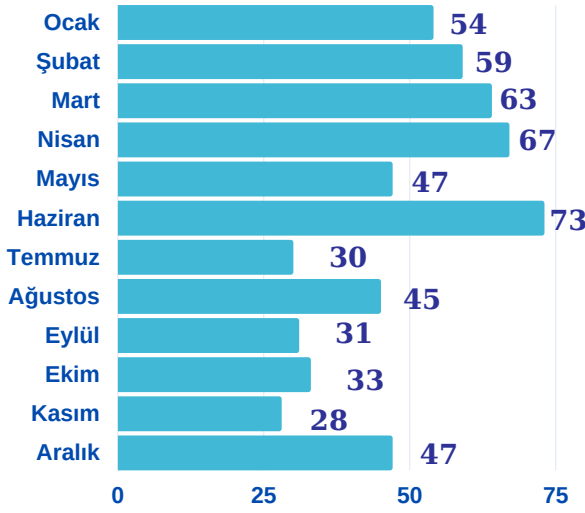


KONYA KAPASİTE RAPORU İSTATİSTİKLERİ (%)

	YÜKSEK TEKNOLOJİ	ORTA-YÜKSEK TEKNOLOJİ	ORTA-DÜŞÜK TEKNOLOJİ	DÜŞÜK TEKNOLOJİ
KONYA	% 1,13	% 45,69	% 32,24	% 20,95
TÜRKİYE	% 2,38	% 24,30	% 30,57	% 42,75

*Konya Sanayi Odası ve Konya Ticaret Odası Kapasite Raporlarından derlenmiştir.

KONYA YATIRIM TEŞVİK İSTATİSTİKLERİ

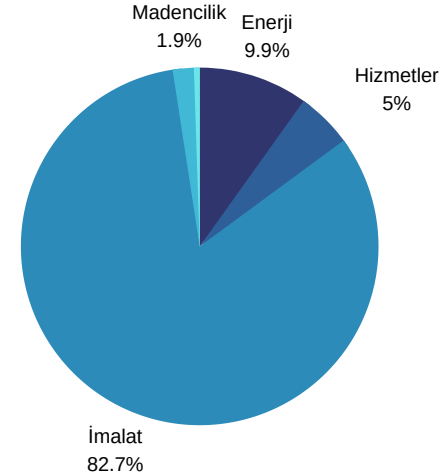


2021 yılı sonunda Konya'da 577 yatırım teşvik belgesi alındı. Konya 577 yatırım teşvik belgesi ile Türkiye'de 6. sırada yer almaktadır.

2021 yılında Konya'da alınan Yatırım Teşvik Belgelerinde adet olarak da tutar olarak da İmalat Sanayi en yüksek payı almıştır.

2021 yılı itibariyle Konya'da alınan Yatırım Teşvik Belgelerinin dağılımı imalat 477, enerji 57, madencilik 11, hizmetler 29 ve tarım 3 olarak gerçekleşti.

Konya'da Alınan Yatırım Teşvik Belgelerinin Sektörlere Dağılımı



2022 OCAK AYI KURULAN-KAPANAN ŞİRKET İSTATİSTİKLERİ

Yıl	Kurulan		Tasfiye		Kapanan	
	2021	2022	2021	2022	2021	2022
Şirket Sayısı	260	280	30	34	23	26
Koop. Sayısı	5	6	2	7	1	2
Ger. Kişi. Tic. İş. Sayısı	79	56	-	-	66	51

KONYA'DA FAALİYET GÖSTEREN AR-GE VE TASARIM MERKEZLERİ

1	Zade Vital İlaç Kimya Gıda Sanayi Ve Ticaret A.ş.	İlaç
2	Panagro Tarım Hayvancılık Gıda Sanayi Ve Ticaret A.ş.	Gıda Sanayi
3	Konya Şeker Sanayi Ve Ticaret A.ş.	Tarım
4	Mepsan Petrol Cih. San. Ve Tic. A.ş.	Makine ve Teçhizat İmalatı
5	Mpg Makine Prodüksiyon Grubu Makine İmalat Sanayi Ve Ticaret A.ş.	Makine ve Teçhizat İmalatı
6	Kuveyt Türk Katılım Bankası A. Ş. - Konya	Bankacılık ve Finans
7	Mvd Makina Sanayi A.ş.	Makine ve Teçhizat İmalatı
8	Kentpar Otomotiv Ve Makina San. Tic. Ltd. Şti.	Otomotiv Tasarımı ve Mühendislik
9	İmaş Makina San A.ş.	Makine ve Teçhizat İmalatı
10	Şekeroğlu Kimya Ve Plastik San. Tic. A.ş.	Ambalaj
11	Fimak Fırın Makinaları İmalatı Sanayi Ve Ticaret A.ş.	Makine ve Teçhizat İmalatı
12	Safa Tarım A. Ş.	Kimya
13	Elfatek Elektronik Makina Ve Otomasyonu Sanayi Ticaret Limited Şirketi	Elektronik
14	Mesa Makina Döküm Gıda Sanayi Ve Ticaret A.ş.	Otomotiv Yan Sanayi
15	Alışan Lojistik A.ş. (konya)	Ulaştırma ve Lojistik
16	Aketroniks Elektronik Bilişim Otomasyon Makina İç ve Dış Ticaret Ltd. Şti.	Elektronik
17	Endüstriyel Elektrik Elektronik San. Ve Tic. A.Ş.	Elektronik
18	Tosunoğulları Mobilya Sanayi Ve Ticaret A.Ş.	Mobilya
19	Yenar Döküm Sanayi Ve Ticaret A.ş.	Makine ve Teçhizat İmalatı
20	Ayd Otomotiv Endüstri San. Ve Tic. A. Ş.	Otomotiv Yan Sanayi
21	Yıldız Pul Otomotiv Motor Parçaları Sanayi A.ş.	Otomotiv Yan Sanayi
22	Sempa Elektrik Motor Satışı Pompa İmalatı Demir Tic. İth. ve İhracat San.Ltd.Şti	Makine ve Teçhizat İmalatı
23	Aselsan Konya Silah Sistemleri Anonim Şirketi	Savunma Sanayi
24	Önallar Tarım Aletleri Gıda Nakliye Ticaret Ve Sanayi Limited Şirketi	Makine ve Teçhizat İmalatı

*Veriler T.C. Sanayi ve Teknoloji Bakanlığı istatistik portalından alınmıştır.



Konya'da 2021 Kasım ayı itibariyle 23 Ar-Ge Merkezi ve 1 Tasarım merkezi faaliyetlerini sürdürmektedir.



Konya 23 Ar-ge Merkezi sayısı ile Türkiye'de en fazla Ar-ge Merkezine sahip 9.il konumundadır.