



KONYA  
SANAYİ ODASI

# KONYA EKONOMİK VERİLERİ

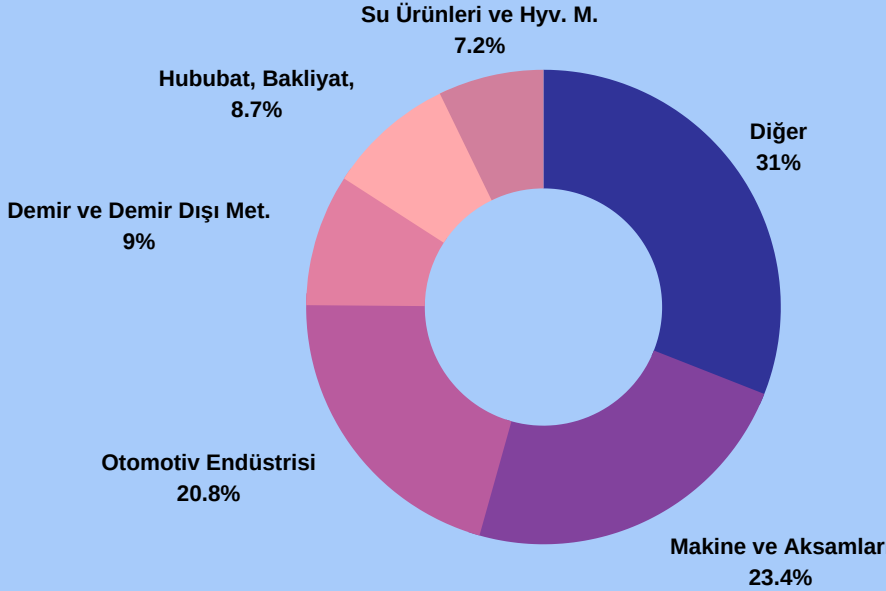


MAYIS 2022

# YÖNETİCİ ÖZETİ

- 2022 yılı Mayıs ayında geçen yılın aynı ayına göre; ihracat %15,2 oranında artışla 18 milyar 973 milyon dolar, ithalat %43,8 oranında artışla 29 milyar 652 milyon dolar oldu. 2022 yılı Ocak-Mayıs döneminde ise geçen yılın aynı dönemine göre, ihracat %20,4 oranında artışla 102 milyar 504 milyon dolar, ithalat %40,9 oranında artışla 145 milyar 737 milyon dolar olarak gerçekleşti.
- 2022 yılı Mayıs ayında geçen yılın aynı ayına göre ihracat, %15,2 oranında artarak 18 milyar 973 milyon dolar; İthalat, %43,8 oranında artarak 29 milyar 652 milyon dolar olarak gerçekleşti. Dış ticaret hacmi ise %31,1 oranında artarak 48 milyar 625 milyon dolar oldu.
- Konya 2022 Mayıs ayında bir önceki yılın aynı ayına göre %8,9 artışla 242 milyon 806 bin \$ değerinde ihracat gerçekleştirmiştir.
- Konya ihracatının Türkiye ihracatındaki payı 2022 Ocak-Mayıs döneminde %1,43 olarak gerçekleşmiştir.
- Konya ihracatı iller bazında değerlendirildiğinde, Türkiye ihracatında 11. sırada yer almaktadır.
- Konya'da 2022 Ocak-Mayıs döneminde ihracat yapan firma sayısı 2586 olarak gerçekleşmiştir. 2022 Ocak-Mayıs döneminde Konya ihracatında kilogram başına ihracat 2,30 \$ olarak gerçekleşmiştir. (Kaynak OAİB)
- 2022 Ocak-Mayıs döneminde en çok ihracat yapılan 5 ülke sırasıyla Irak, Almanya, ABD, Rusya ve Mısır oldu. En fazla ihracat yapılan 5 ülke arasında en fazla artış kaydedilen ülke %65,7 ile Mısır oldu.
- Konya İmalat Sanayi Güven Endeksi (KİSGE), Mayıs 2022'de bir önceki aya göre 5,2 puanlık düşüşle 4,3 değerini almıştır. Aynı dönemde Türkiye genelini temsil eden Reel Kesim Güven Endeksi (RKGE) 0,6 puan artarak 6,8 puan değerini alırken, Avrupa Birliği'ni (AB) temsil eden imalat sanayi güven endeksi 1,8 puan gerileyerek 6,9 puan olmuştur.

## 2022 Ocak-Mayıs Dönemi Konya İhracatında En Fazla Pay Alan 5 sektör




## Türkiye'de 2022 Ocak-Mayıs dönemi en fazla ihracat yapan iller (1000 \$)

1.	İstanbul	40.856.704	3.	Bursa	6.358.504	5.	Ankara	4.360.014	7.	Sakarya	2.242.308	9.	Denizli	2.043.254	11.	Konya	1.332.586
2.	Kocaeli	8.261.299	4.	İzmir	5.837.505	6.	Gaziantep	4.293.984	8.	Manisa	2.070.731	10.	Hatay	1.589.832			

**Konya İhracat Rakamları (1000\$)**

Mayıs

Ocak-Mayıs



Değişim (%)

8,9

Değişim (%)

11,6

**Türkiye İhracat Rakamları (1000\$)**

Mayıs

Ocak-Mayıs



Değişim (%)

15,2

Değişim (%)

20,4

- Konya 2022 Mayıs ayı ihracatı 242 milyon 806 bin dolar olarak gerçekleşirken, 2021 yılının aynı ayına göre %8,9 artış gerçekleşti.
- Türkiye 2022 Mayıs ayı ihracatı 18 milyar 972 milyon dolar olarak gerçekleşirken, 2021 yılının aynı ayına göre % 15,2 artış gerçekleşti.
- Konya ihracatı 2022 Ocak-Mayıs döneminde geçtiğimiz yıla göre %11,6; Türkiye ihracatı ise %20,4 oranında artış göstermiştir.

**SON 5 YILIN TÜRKİYE VE KONYA İHRACAT RAKAMLARI (1000 \$)**

	2017	2018	2019	2020	2021
KONYA	1.564.646	1.803.150	2.013.869	2.185.137	2.997.558
TÜRKİYE	156.992.940	177.168.756	180.832.722	169.514.167	225.291.385

## 2022 MAYIS AYI SEKTÖREL İHRACAT İSTATİSTİKLERİ

Bir önceki yılın  
aynı ayına göre değişim  
(%)

22,5 ↑

MAKİNE VE AKSAMLARI  
59 Milyon 134 Bin \$

Konya İhracatındaki  
Pay

%24,4

20,1 ↑

OTOMOTİV ENDÜSTRİSİ  
51 Milyon 883 Bin \$

%21,4

85,0 ↑

DEMİR VE DEMİR DIŞI  
METALLER  
24 Milyon 580 Bin \$

%10,1

11,0 ↑

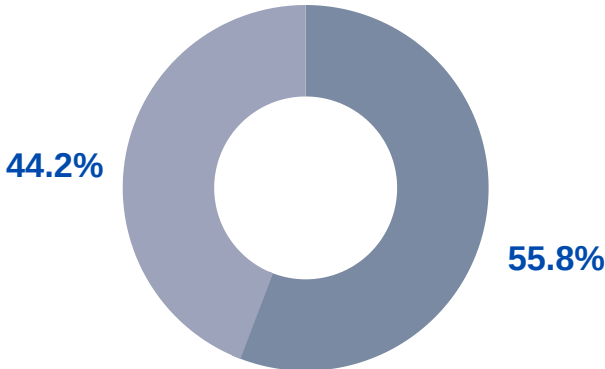
HUBUBAT, BAKLIYAT  
YAĞLI TOHUMLAR VE MAM.  
19 Milyon 859 Bin \$

%8,2

-11,4 ↓

İKLİMLENDİRME  
SANAYİİ  
14 Milyon 614 Bin \$

%6



Konya 2022 Mayıs ayında yapmış olduğu ihracatın %55,8'ini Makine ve aksamları, otomotiv endüstrisi ve demir ve demir dışı metaller sektörleri oluşturdu.

Konya 2022 Mayıs ayında yapmış olduğu ihracatın %24,4'ünü makine ve aksamları, %21,4'ünü otomotiv endüstrisi ve %10,1 'ini demir ve demir dışı metaller sektörleri oluşturmaktadır.

2022 YILI OCAK-MAYIS  
SEKTÖREL İHRACAT İSTATİSTİKLERİBir önceki yıla  
göre değişim  
(%)

26,7

MAKİNE VE AKSAMLARI  
313 Milyon 988 Bin \$Konya İhracatındaki  
Pay

%23,6

22,0

OTOMOTİV ENDÜSTRİSİ  
278 Milyon 649 Bin \$

%20,9

84,2

DEMİR VE DEMİR DIŞI  
METALLER  
122 Milyon 679 Bin \$

%9,2

9,9

HUBUBAT, BAKLIYAT  
MAMULLERİ  
114 Milyon 346 Bin \$

%8,6

16,1

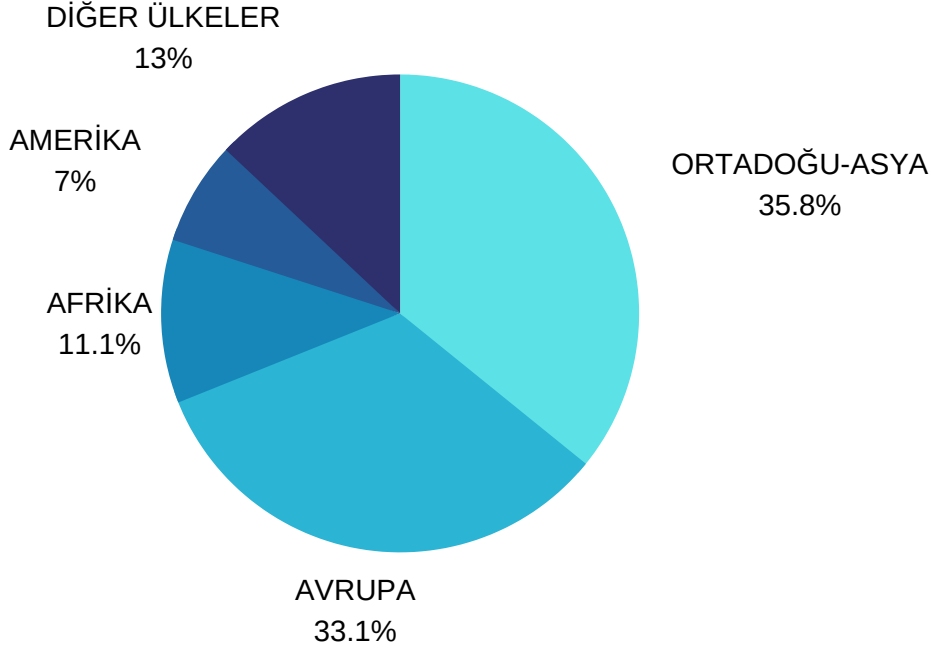
İKLİMLENDİRME  
SANAYİİ  
83 Milyon 734 Bin \$

%6,3

Son 5 Yılda Sektörlerin  
İhracat Rakamları

SEKTÖRLER	2017	2018	2019	2020	2021
Makine ve aksamları	364.075	414.898	460.311	508.934	640.881
Otomotiv Endüstrisi	329.368	330.501	383.722	421.246	596.069
Hububat Bakliyat vb.	211.413	251.859	275.222	269.491	289.159
Savunma ve Havacılı.	38.109	49.617	56.725	153.415	260.882
Demir ve Demir Dışı M.	116.907	156.276	180.079	133.237	259.405

## 2022 YILI OCAK-MAYIS KONYA İHRACATININ BÖLGELERE DAĞILIMI



ORTADOĞU-ASYA	AVRUPA	AFRİKA	AMERİKA
IRAK	ALMANYA	CEZAYİR	ABD
RUSYA	İTALYA	FAS	MEKSİKA
MISIR	POLONYA	SUDAN	-

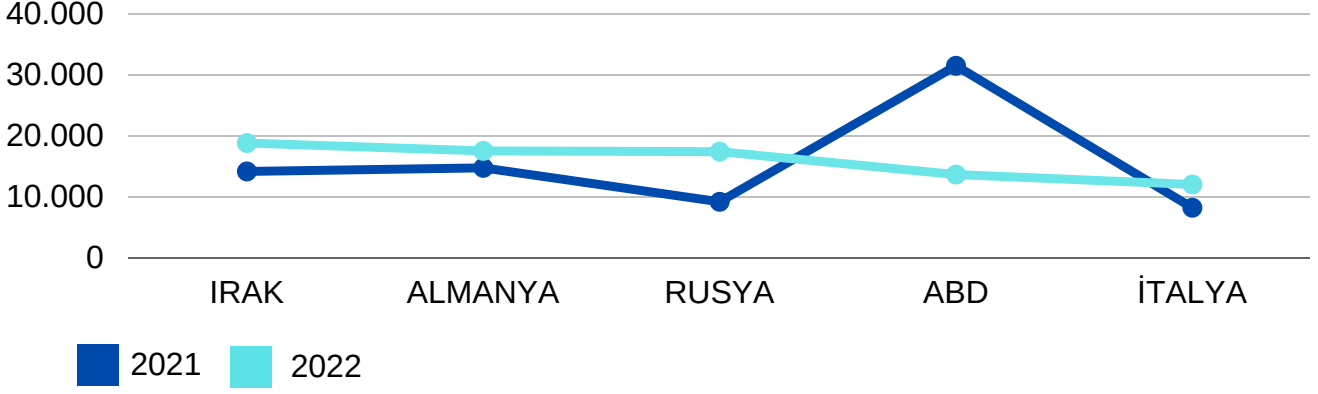
➔ 2022 yılı Ocak-Mayıs döneminde Ortadoğu-Asya ülkelerinin Konya ihracatındaki payı %35.8 olurken; Avrupa ülkeleri %33.1, Afrika ülkeleri % 11.1 ve Amerika ülkeleri %7.0 olarak gerçekleşmiştir.

➔ 2022 yılı Ocak-Mayıs döneminde Konya ihracatında bölgelerin payında Avrupa'ya %37.3, Afrika'ya %26.3 ve Orta Doğu-Asya Bölgesine %13.6 artış gerçekleşirken; Amerika'ya yapılan ihracatta %48.8 oranında bir düşüş gerçekleşmiştir..

➔ Konya ihracatında bölgelerin paylarında en fazla artış %37.3 ile Avrupa ülkelerine yapılan ihracatta gerçekleşmiştir.

➔ 2022 yılı Ocak-Mayıs döneminde Konya ihracatında Ortadoğu-Asya bölgelerinin payı % 35.8 ile en büyük payı alırken, 2021 yılı aynı dönemine göre %13.6 oranında bir artış göstermiştir.

## 2022 MAYIS AYINDA EN FAZLA İHRACAT YAPILAN 5 ÜLKE (1000 \$)



### İRAK

2022: 18.772

2021: 14.088

Değişim: 33,3 % ↑

### ALMANYA

2022: 17.474

2021: 14.678

Değişim: 19,1 % ↑

### RUSYA

2022: 17.352

2021: 9.080

Değişim: 91,1 % ↑

### ABD

2022: 13.576

2021: 31.522

Değişim: 56,9 % ↓

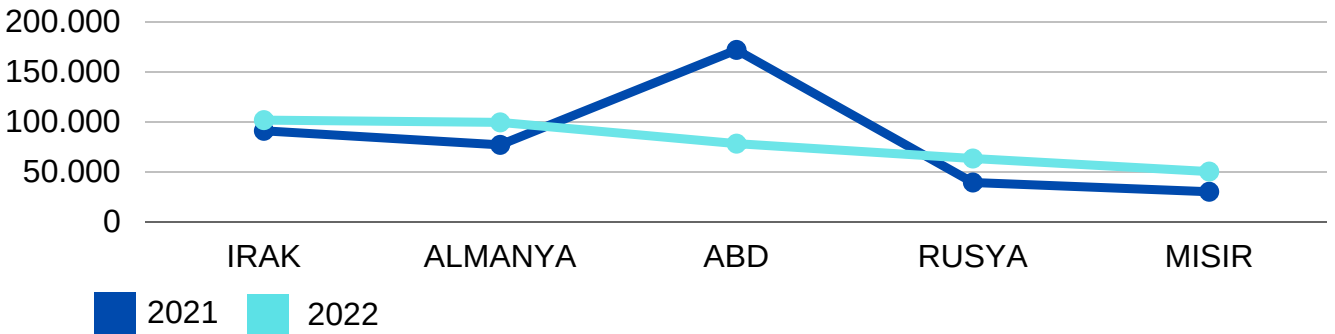
### İTALYA

2022: 11.938

2021: 8.099

Değişim: 47,4 % ↑

## 2022 YILI OCAK-MAYIS DÖNEMİ EN FAZLA İHRACAT YAPILAN 5 ÜLKE (1000 \$)



### İRAK

2022: 102.237

2021: 91.558

Değişim: 11,7 % ↑

### ALMANYA

2022: 99.978

2021: 77.505

Değişim: 29,0 % ↑

### ABD

2022: 78.739

2021: 172.385

Değişim: 54,3 % ↓

### RUSYA

2022: 63.884

2021: 39.907

Değişim: 60,1 % ↑

### MISIR

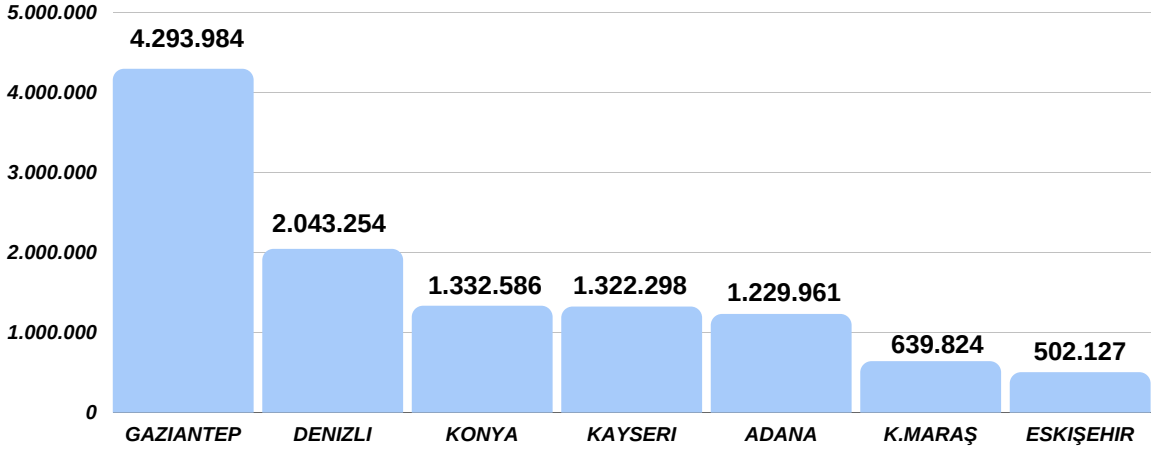
2022: 50.818

2021: 30.673

Değişim: 65,7 % ↑

## KONYA VE EMSAL İLLERİN İHRACAT RAKAMLARI (1000\$)

2022 YILI OCAK-MAYIS DÖNEMİ  
İHRACAT RAKAMLARI



2022 yılı Ocak-Mayıs döneminde Türkiye ihracatında emsal illerin ihracat rakamlarına baktığımızda bir önceki yılın aynı dönemine göre Gaziantep %9.9, Denizli %21.8, Konya %11.6, Kayseri %19.8, Adana %36.6 , K. Maraş %21.1 ve Eskişehir %15.2 artış göstermiştir.



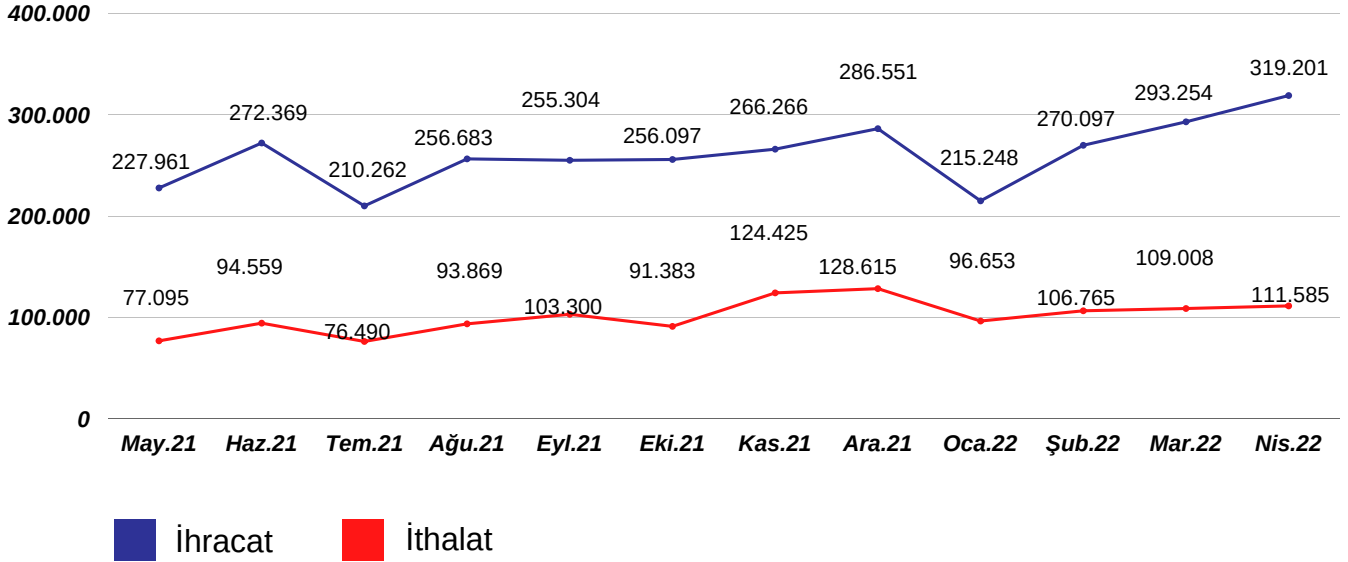
2022 yılı Ocak-Mayıs Türkiye ihracatında Gaziantep %4.61, Denizli % 2.19, Kayseri % 1.42, Adana %1.32, K.Maraş % 0.69, Eskişehir % 0.54 pay alırken; Konya % 1,43 pay ile 11. sırada yer almaktadır.



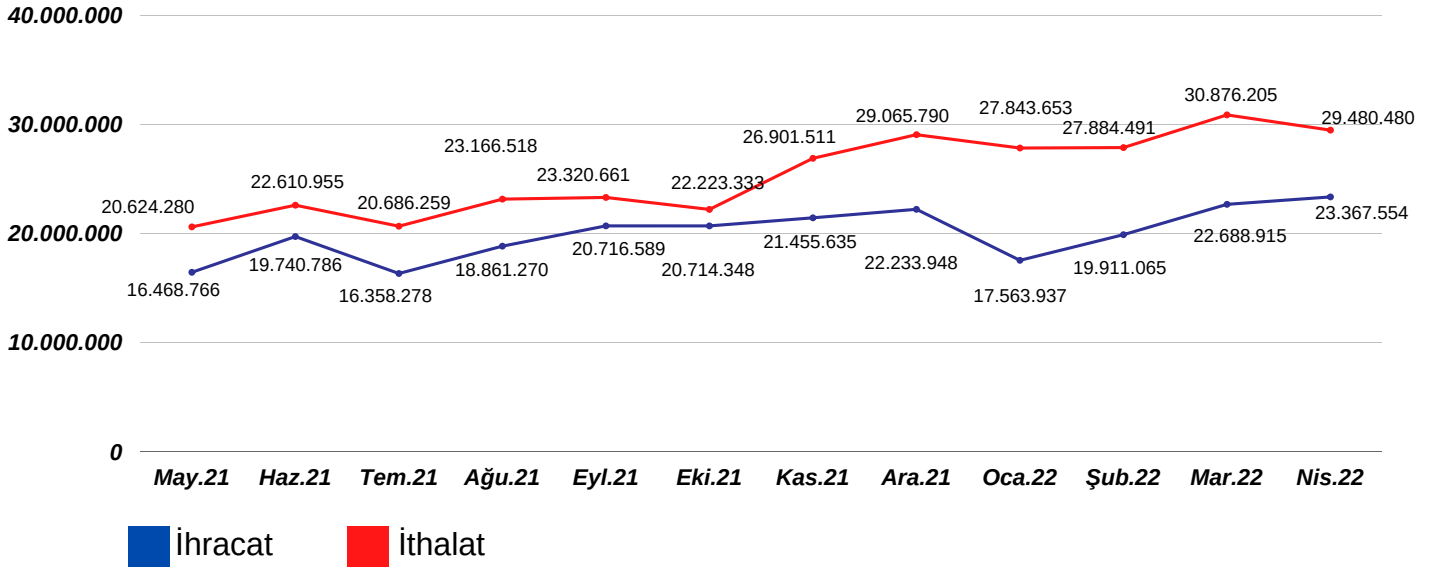
Konya ihracatı 2022 Ocak-Mayıs döneminde geçtiğimiz yılın aynı dönemine göre %11.6 oranında artarken, Türkiye ihracatındaki payı %1.43 olarak gerçekleşmiştir.



## SON 12 AYLIK KONYA İHRACAT-İTHALATI (1000 \$)



## SON 12 AYLIK TÜRKİYE İHRACAT-İTHALATI (1000 \$)

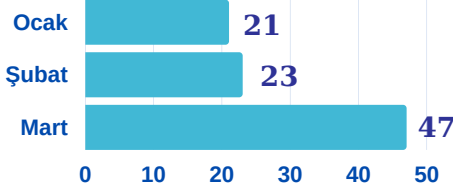


## KONYA KAPASİTE RAPORU İSTATİSTİKLERİ (%)

	YÜKSEK TEKNOLOJİ	ORTA-YÜKSEK TEKNOLOJİ	ORTA-DÜŞÜK TEKNOLOJİ	DÜŞÜK TEKNOLOJİ
KONYA	% 1,13	% 45,69	% 32,24	% 20,95
TÜRKİYE	% 2,38	% 24,30	% 30,57	% 42,75

\*Konya Sanayi Odası ve Konya Ticaret Odası Kapasite Raporlarından derlenmiştir.

## KONYA YATIRIM TEŞVİK İSTATİSTİKLERİ



2022 yılı Ocak-Mart döneminde Konya'da 91 yatırım teşvik belgesi alındı.

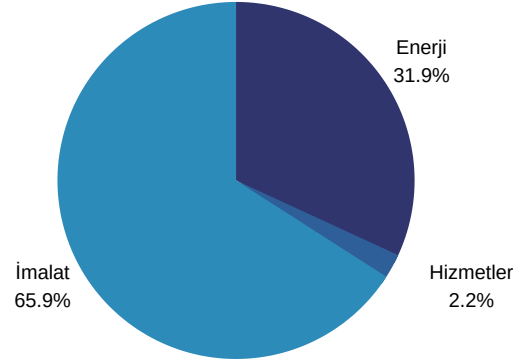


2022 yılı Ocak-Mart döneminde Konya'da alınan Yatırım Teşvik Belgelerinde adet olarak da tutar olarak da İmalat Sanayi en yüksek payı almıştır.



2022 yılı Ocak-Mart dönemi Konya'da alınan Yatırım Teşvik Belgelerinin dağılımı imalat 60, enerji 29, ve hizmetler 2 olarak gerçekleşti.

Konya'da Alınan Yatırım Teşvik Belgelerinin Sektörlere Dağılımı

2022 OCAK-MART DÖNEMİ  
KURULAN-KAPANAN ŞİRKET İSTATİSTİKLERİ

Yıl	Kurulan		Tasfiye		Kapanan	
	2021	2022	2021	2022	2021	2022
Şirket Sayısı	930	895	82	101	53	99
Koop. Sayısı	25	31	4	15	5	5
Ger. Kişi. Tic. İş. Sayısı	292	194	-	-	201	155

## KONYA'DA FAALİYET GÖSTEREN AR-GE VE TASARIM MERKEZLERİ

1	Zade Vital İlaç Kimya Gıda Sanayi Ve Ticaret A.ş.	İlaç
2	Panagro Tarım Hayvancılık Gıda Sanayi Ve Ticaret A.ş.	Gıda Sanayi
3	Konya Şeker Sanayi Ve Ticaret A.ş.	Tarım
4	Mepsan Petrol Cih. San. Ve Tic. A.ş.	Makine ve Teçhizat İmalatı
5	Mpg Makine Prodüksiyon Grubu Makine İmalat Sanayi Ve Ticaret A.ş.	Makine ve Teçhizat İmalatı
6	Kuveyt Türk Katılım Bankası A. Ş. - Konya	Bankacılık ve Finans
7	Mvd Makina Sanayi A.ş.	Makine ve Teçhizat İmalatı
8	Kentpar Otomotiv Ve Makina San. Tic. Ltd. Şti.	Otomotiv Tasarımı ve Mühendislik
9	İmaş Makina San A.ş.	Makine ve Teçhizat İmalatı
10	Şekeroğlu Kimya Ve Plastik San. Tic. A.ş.	Ambalaj
11	Fimak Fırın Makinaları İmalatı Sanayi Ve Ticaret A.ş.	Makine ve Teçhizat İmalatı
12	Safa Tarım A. Ş.	Kimya
13	Elfatek Elektronik Makina Ve Otomasyonu Sanayi Ticaret Limited Şirketi	Elektronik
14	Mesa Makina Döküm Gıda Sanayi Ve Ticaret A.ş.	Otomotiv Yan Sanayi
15	Alışan Lojistik A.ş. (konya)	Ulaştırma ve Lojistik
16	Aketroniks Elektronik Bilişim Otomasyon Makina İç ve Dış Ticaret Ltd. Şti.	Elektronik
17	Endüstriyel Elektrik Elektronik San. Ve Tic. A.Ş.	Elektronik
18	Tosunoğulları Mobilya Sanayi Ve Ticaret A.Ş.	Mobilya
19	Yenar Döküm Sanayi Ve Ticaret A.ş.	Makine ve Teçhizat İmalatı
20	Ayd Otomotiv Endüstri San. Ve Tic. A. Ş.	Otomotiv Yan Sanayi
21	Yıldız Pul Otomotiv Motor Parçaları Sanayi A.ş.	Otomotiv Yan Sanayi
22	Sempa Elektrik Motor Satışı Pompa İmalatı Demir Tic. İth. ve İhracat San.Ltd.Şti	Makine ve Teçhizat İmalatı
23	Aselsan Konya Silah Sistemleri Anonim Şirketi	Savunma Sanayi
24	Önallar Tarım Aletleri Gıda Nakliye Ticaret Ve Sanayi Limited Şirketi	Makine ve Teçhizat İmalatı

\*Veriler T.C. Sanayi ve Teknoloji Bakanlığı İstatistik Portalından alınmıştır.



Konya'da 23 Ar-Ge Merkezi ve 1 Tasarım merkezi faaliyetlerini sürdürmektedir.



Konya 23 Ar-ge Merkezi sayısı ile Türkiye'de en fazla Ar-ge Merkezine sahip 9. il konumundadır.